

**ОТЧЕТ**  
**«Состояние и развитие конкуренции**  
**на товарных рынках муниципального**  
**образования Белореченский район**  
(наименование муниципального образования Краснодарского края)  
**в 2019 году»**

РАССМОТРЕН и УТВЕРЖДЕН  
Заседанием рабочей группы по  
содействию развития конкуренции в  
муниципальном образовании  
Белореченский район  
Протокол №1  
от 7 февраля 2019 года

| Содержание  | стр. |
|---|------|
| Раздел 1. Результаты ежегодного мониторинга состояния и развития конкуренции на товарных рынках муниципального образования.   | 3    |
| Раздел 2. Создание и реализация механизмов общественного контроля за деятельностью субъектов естественных монополий.  | 51   |
| Раздел 3. Административные барьеры, препятствующие развитию малого и среднего предпринимательства.  | 52   |
| Раздел 4. Повышение уровня информированности субъектов предпринимательской деятельности и потребителей товаров, работ и услуг о состоянии конкурентной среды.                             | 62   |
| Раздел 5. Информация о реализации проектного подхода при внедрении Стандарта развития конкуренции на территории муниципального образования.   | 65   |
| Раздел 6. Информация для проведения оценки деятельности муниципального образования по содействию развитию конкуренции за 2019 год.  | 65   |
| Раздел 7. Сведения о лучших региональных практиках содействия развитию конкуренции, внедренных в муниципальном образовании в 2019 году.   | 65   |
| Раздел 8. Информация о наличии в муниципальной практике проектов с применением механизмов муниципально-частного партнерства, в том числе посредством заключения концессионных соглашений. | 65   |
| Раздел 9. Сведения о тематиках обучающих мероприятий и тренингов по вопросам содействия развитию конкуренции в муниципальном образовании.   | 66   |
| Раздел 10. Дополнительные комментарии со стороны муниципального образования («обратная связь»).   | 67   |
| Приложения  |      |

## Раздел 1. Результаты ежегодного мониторинга состояния и развития конкуренции на товарных рынках муниципального образования.

### 1.1. Результаты анализа текущей ситуации на всех определенных товарных рынках муниципального образования Белореченский район

#### 1. Рынок услуг дополнительного образования детей

Услуги дополнительного образования детей в муниципальном образовании Белореченский район оказывают учреждения отрасли образования, культуры, физической культуры и спорта. Национальный проект «Успех каждого ребенка» нацелен на развитие дополнительного образования, профориентации и поддержки талантливых детей.



Дополнительные образовательные услуги системы образования оказывают Станция юных техников и МБУ ДО «Центр творчества». Обучение детей за счет бюджетных средств ведется по 4 направлениям: художественное, туристско-краеведческое, техническое и социально-педагогическое.

Удовлетворением физкультурно-оздоровительных и спортивных потребностей детей осуществляется детско-юношескими спортивными школами: МБУ ДО ДЮСШ №1, МБУ ДО ДЮСШ «Юность», МБУ ДО ДЮСШ

3, МБУ ДО ДЮСШ «Авангард» и 12 общеобразовательными организациями (имеющими лицензию на ведение дополнительного образования для детей и взрослых).

В 2019 году продолжилась работа по созданию условий для обеспечения предоставления качественного дополнительного образования. Разработаны и реализованы новые программы с учетом современных требований развития науки, техники, культуры, экономики, технологий и социальной сфер. Обновлено содержание тридцати трех дополнительных общеобразовательных программ.

Таланты играют особую роль в человеческом капитале любой страны, и прежде всего в секторе интеллектуального капитала. Сегодня, когда успешная экономика основана на инновациях, поиск и развитие талантов стали задачей национального масштаба. Воспитанники организаций дополнительного образования системы образования (спортивных школ, Станции юных техников, Центра творчества) в 2019 учебном году привнесли в копилку муниципального образования более 150 высоких наград.

Команда Станции юных техников «РоботИк» с проектом «Робби Печкин», призванным облегчить труд почтальонов, получила путевку на Всероссийскую робототехническую олимпиаду RRO, которая проходила в Республике Татарстан. Юные исследователи приняли участие в Российской конференции учащихся «Юность, наука, культура-Юг» и стали лауреатами 1 степени.

Радуют своими достижениями воспитанники Центра творчества. Образцовый ансамбль спортивного бального танца "Радуга", эстрадный ансамбль «Фьюжн», солисты объединения «Эстрадный вокал», ансамбль народного танца «Золотые узоры», образцовый хореографический ансамбль «Сувенир», ансамбль народной песни «Любо», хореографический ансамбль народного танца «Травушка» - неоднократные победители Международных, краевых конкурсов и фестивалей, первенств.

В 2019 году Станция юных техников объявлена базовым учреждением, отвечающим за реализацию дополнительных общеобразовательных программ технической направленности на территории муниципального образования Белореченский район, а Центр творчества - муниципальным опорным центром дополнительного образования детей. Кроме того, Станция юных техников является опорной площадкой для проведения краевых конкурсов технической направленности.

В рамках реализации регионального проекта «Успех каждого ребенка» национального проекта «Образование» планируется увеличить в муниципальном образовании охват детей в возрасте от 5 до 18 лет дополнительным образованием, за счет получения школами лицензий на ведение дополнительного образования для детей и взрослых, увеличения количества групп и кружков различных направленностей в образовательных организациях.

Учащиеся образовательных организаций приняли участие во всех краевых соревнованиях военно-патриотического, духовно-нравственного, спортивно-массового и туристско-краеведческого направлений. В 2019 году во Всероссийский проект «Самбо в школу» вошли еще 5 общеобразовательных организаций и все 8 школ (2,3,7,8,18,26,30,31) стали сетевыми площадками Всероссийского проекта. Число детей вовлеченных в занятия самбо составило 700 человек.

В системе дополнительного образования в сфере культуры муниципального образования Белореченский район функционирует 4 муниципальные организации дополнительного образования различной направленности: детская музыкальная школа г. Белореченска, детская художественная школа г. Белореченска, детская школа искусств с. Школьного, детская школа искусств ст. Рязанской, в которых обучается свыше 1500 детей и подростков. Частные, коммерческие организации дополнительного образования в сфере культуры на территории муниципального образования Белореченский район не зарегистрированы.

Анализ рынка дополнительных образовательных услуг системы образования в 2019 году показал, что система дополнительного образования представлена широкой сетью муниципальных организаций, адресованных разновозрастной целевой аудитории, что еще раз подтверждает востребованность дополнительных образовательных услуг для детей. Наиболее благоприятными условиями для приобретения услуг дополнительного образования, что в свою очередь положительным образом скажется на дальнейшем развитии сферы дополнительного детского образования, являются: бюджетное/муниципальное финансирование, бесплатность образовательных программ, удобное территориальное расположение, устойчивая кооперация со школами, доверие родителей к муниципальным организациям, информационный доступ к целевым группам, возможности привлечения массового сегмента аудитории. Среди недостатков: недостаточное финансирование для развития материально-технической базы, сложности с привлечением квалифицированных кадров, недостаточность базы/помещений для предоставления услуг в сельских поселениях, большое количество отчётности, медленное внедрение инновационных образовательных форматов.

На территории муниципального образования Белореченский район зарегистрировано 6 индивидуальных предпринимателей, предоставляющих услуги дополнительного образования детей.

Барьеров на вход в рынок нет.

## ***2. Рынок оказания услуг по перевозке пассажиров автомобильным транспортом по муниципальным маршрутам регулярных перевозок***

Органы местного самоуправления согласно Федеральному закону от 6 октября 2003 г. № 131-ФЗ «Об общих принципах организации местного самоуправления в Российской Федерации» создают условия для предоставления

транспортных услуг населению и организуют транспортное обслуживание населения в границах муниципального образования.

Транспортная инфраструктура представлена сетью автомобильных дорог федерального, краевого и местного значения протяженностью 1446 км. Пассажиры перевозятся по маршрутам регулярного автобусного сообщения в муниципальном образовании Белореченский район осуществляются 4 предприятиями малого предпринимательства: ООО «ТОН», ООО фирма «ТОН», ООО «Елизавета», ООО «Чайка».

Междугородные перевозки осуществляет Белореченская автостанция - структурное подразделение АФ ОАО "Кубаньпассажиравтосервис".

Пассажиры перевозятся по городским и пригородным муниципальным маршрутам регулярного автобусного сообщения в муниципальном образовании Белореченский район осуществляются предприятиями района на основании заключенных договоров на осуществление пассажирских перевозок по регулярным муниципальным маршрутам. Существующая маршрутная сеть включает в себя 13 городских и 26 пригородных маршрутов регулярного сообщения, общая протяженность которых составляет 933,1 км. На обслуживаемых городских и пригородных маршрутах обеспечивается перевозка льготных категорий пассажиров. Населенные пункты, не охваченные транспортным обслуживанием, на территории района отсутствуют.

Списочное количество подвижного состава у предприятий пассажирского транспорта насчитывает 84 единицы автобусов, средний возраст которых составляет 7 лет.

На территории Белореченского района перевозки пассажиров и багажа (услуги такси) осуществляются 10 перевозчиками (1 – юридическое лицо, 11 - индивидуальных предпринимателей), количество выданных разрешений – 59.

За 2019 год на территории МО Белореченский район в рамках операции «Аннаконда» проведены 72 мероприятия, направленные на пресечение деятельности лиц, незаконно оказывающих услуги по перевозке пассажиров и багажа легковыми такси.

Проведение конкурсных процедур на право заключения договоров с перевозчиками осуществляется в порядке, установленном законодательством Российской Федерации. Доля услуг (работ) по перевозке пассажиров автомобильным транспортом по муниципальным маршрутам регулярных перевозок, оказанных (выполненных) организациями частной формы собственности, в районе составляет 100%.

Барьеров на вход в рынок нет.

### ***3. Рынок производства бетона***

Развитие рынка бетона стабильно, поскольку строительство остается одним из наиболее важных сегментов реального сектора экономики района.

На сегодняшний день на территории муниципального образования Белореченский район деятельность по производству товарного бетона и изделий

из бетона осуществляют на 100% хозяйствующие субъекты частного бизнеса: 23 юридических лица и 18 частных предпринимателей. Административных барьеров для входа на рынок частного бизнеса нет.

Одним из крупных производителей бетона является ООО «Завод ЖБИ №7». Завод осуществляет изготовление и реализацию сборного железобетона, бетонных изделий, товарного бетона и раствора, для организаций и частных лиц. Большое количество металлоформ и современные технологии производства позволяют заводу изготавливать железобетонные изделия и конструкции различных видов в широком ассортименте. Вся продукция производится в заводских условиях с соблюдением всех норм и имеет соответствующие сертификаты.

На официальном сайте администрации муниципального образования Белореченский район размещен Каталог производимой продукции.

Проводимый мониторинг предприятий по производству бетона и изделий из бетона показывает, что данная отрасль востребована.

В 2019 году при содействии органов исполнительной власти вновь созданы 3 хозяйствующих субъекта по производству бетона: ООО «СПЕЦЖЕЛЕЗОБЕТОНЮГ», ИП Гаспарян Р.И., ИП Леус М.В.

#### ***4. Рынок ритуальных услуг***

Согласно Федеральному закону от 6 октября 2003 г. №131-ФЗ «Об общих принципах организации органов местного самоуправления» организация ритуальных услуг и содержание мест захоронения относится к вопросам местного значения.

На территории Белореченского района ритуальные услуги оказывают 8 хозяйствующих субъектов: муниципальное унитарное предприятие Белореченского городского поселения Белореченского района «Центр Бытовых услуг», 2 юридических лица частной формы собственности и 5 индивидуальных предпринимателей, оказывающих услуги по изготовлению мемориалов и памятников.

В муниципальном образовании созданы все условия для развития конкуренции на рынке ритуальных услуг. Доля организаций частной формы собственности в сфере ритуальных услуг составляет 87,5%. Основными задачами по содействию развитию конкуренции на рынке являются дальнейшее развитие добросовестной конкуренции.

#### ***5. Рынок выполнения работ по благоустройству городской среды***

Согласно Федеральному закону от 6 октября 2003 г. № 131-ФЗ «Об общих принципах организации органов местного самоуправления» решение вопросов организации благоустройства территорий населенного пункта относится к полномочиям органов местного самоуправления.

В рамках государственной программы Краснодарского края «Формирование современной городской среды», утвержденной постановлением главы администрации (губернатора) Краснодарского края от 31 августа 2017 г. № 655, осуществляются мероприятия по благоустройству территорий населенных пунктов с использованием средств субсидий из федерального и краевого бюджетов на поддержку муниципальных программ по формированию современной городской среды.

Рынок выполнения работ по благоустройству городской среды представлен на территории района МУП БГП БР «Центр бытовых услуг» и частными предприятиями строительной отрасли.

Определение поставщиков услуг, подрядных организаций для выполнения работ осуществляется муниципальными образованиями в соответствии с Федеральным законом от 5 апреля 2013 г. № 44-ФЗ «О контрактной системе в сфере закупок товаров, работ и услуг для обеспечения государственных и муниципальных нужд».

В 2019 году благоустроено 2 общественные территории Белореченского городского поселения.

В соответствии с постановлением главы администрации (губернатора) Краснодарского края от 15.10.2018 № 656 «О распределении субсидий из краевого бюджета в 2019 году», Белореченскому городскому поселению выделена субсидия из краевого бюджета в целях софинансирования расходных обязательств, направленных на организацию благоустройства парка «Победы» в 2019 году на сумму 20 741 580 рублей и первой очереди объекта «Сквер вдоль реки Белой» общей стоимостью 63 221 845 рублей. Работы выполнены в полном объеме.

В рамках исполнения муниципальных контрактов выполнены следующие виды работ: обустройство тротуаров в плиточном исполнении, установка новых архитектурных форм, обустройство газонов и высадка зеленых насаждений, обустройство беговой дорожки, устройство холмов и островов, установка малых архитектурных форм, устройство водоема.

В 2019 году сельские поселения Белореченского района: Друженское, Великовеченское, Бжедуховское и Юженское получили положительное заключение проектно-сметной документации по дизайн-проектам общественных территорий, направлены заявки в Министерство ТЭК и ЖКХ Краснодарского края для отбора на 2021-2022 годы на получение субсидий из краевого бюджета.

#### **6. Рынок поставки сжиженного газа в баллонах**

Потребление сжиженного углеводородного газа на территории муниципального образования Белореченский район снижается, что связано с активным участием района в реализации государственных программ Краснодарского края по газификации.



Общий уровень газификации муниципального образования Белореченский район к концу 2019 года составил 78%, на начало года показатель составлял 75,6%. К 2022 году газификация природным газом района планируется на уровне 88%.

В настоящее время поставки сжиженного газа в баллонах потребителям района осуществляют 100% только организации частной формы.

Так как деятельность по реализации газа в баллонах связана с оборотом опасного вещества и считается деятельностью повышенной опасности, в Белореченском районе снабжение населения сжиженным углеводородным газом в баллонах производится предприятиями, обеспечивающими безопасную и безаварийную эксплуатацию газового оборудования: ООО «С-Газ» (г. Майкоп) и ООО «СГ Лаба» (г. Лабинск).

Данные организации имеют обученный персонал, аттестованный специализированный транспорт, службу промышленной безопасности и производственного контроля, все объекты застрахованы, заключены договора с базами хранения сжиженного газа, имеются лицензии на осуществление деятельности по заправке баллонов, их ремонту, техническому освидетельствованию.

На 2020 год администрацией МО Белореченский район достигнута договоренность с ООО «СГ Лаба» о поставке сжиженного газа населению Белореченского района. Предприятием поданы документы в РЭК - департамент цен и тарифов Краснодарского края на утверждение тарифа за 1 кг баллонного сжиженного газа. После утверждения тарифа между администрацией муниципального образования Белореченский район и ООО «СБ Лаба» будет подписано соглашение о поставке сжиженного газа в баллонах населению.

## ***7. Рынок оказания услуг по ремонту автотранспортных средств***

По состоянию на начало 2019 года на территории муниципального образования Белореченский район зарегистрировано 32700 автотранспортных средств, в связи с чем, ежегодно растет спрос населения на такой вид бытовых услуг, как ремонт и техническое обслуживание автотранспортных средств.

На территории муниципального образования Белореченский район данным видом деятельности занимается порядка 93 субъектов предпринимательской деятельности.

В 2018 году в эксплуатацию введено 2 объекта обслуживания автотранспортных средств общей площадью 650 кв.м.

Доля организаций частной формы собственности в сфере оказания услуг по ремонту автотранспортных средств составляет 100%.

С точки зрения развития конкуренции рынок является достаточно развитым. Планируется дальнейшее увеличение организаций частного сектора на данном рынке. Удельный вес количества субъектов предпринимательской деятельности рынка оказания услуг по ремонту автотранспортных средств, от

общего количества хозяйствующих субъектов по Белореченскому району, составляет 2,3 %.

## **8. Рынок жилищного строительства**

В 2019 году введено 90,832 тыс.кв.м жилья, что 43,1% больше прошлогоднего уровня, в том числе введено индивидуальными застройщиками 88,999 тыс.кв.м жилья (145,9%), и 1,833 тыс.кв.м жилья массовой застройки. Плановые показатели, согласно соглашению о реализации регионального проекта «Жилье» от 17 октября 2019 года, заключенного между департаментом строительства Краснодарского края и муниципальным образованием Белореченский район на 2019 год – 72 тыс. кв. м, в настоящее время - перевыполнение плановых показателей на 26,2%.

По итогам 2018 года обеспеченность населения жильём составил 26,1 кв. м в расчёте на одного жителя (11-й показатель в крае среди 44 муниципальных образований), на конец 2019 года оценочно – 26,9 кв.м.

В районе ведется строительство 2 жилых домов массовой застройки, ожидается ввод в 2020 году жилого дома массовой застройки ООО "Оксиген-М", общая площадь 8584,1кв.м.

Активно идет строительство индивидуального жилья. Продолжается застройка малоэтажного коттеджного поселка «Родники-1» на территории Родниковского сельского поселения, ведется застройка микрорайона Северный на территории Белореченского городского поселения. В активной стадии реализации находится инвестиционный проект «Строительство жилого комплекса коттеджного типа с объектами деловой и социальной инфраструктуры на территории Родниковского сельского поселения», застройщик ООО «Архипелаг».

Всего с ОКВЭД 41.20 «Строительство жилых и нежилых зданий» на территории МО Белореченский район зарегистрировано 82 юридических лица и 50 индивидуальных предпринимателей. Доля хозяйствующих субъектов, относящихся к частной форме собственности, составляет 100 %.

Данный рынок на территории района достаточно развит и востребован, барьеров на вход в рынок нет.

## **9. Рынок архитектурно-строительного проектирования**

Архитектурно-строительное проектирование является частью процесса строительного инжиниринга, подразумевающего осуществление строительной деятельности от разработки проекта и до полного завершения объекта. Отрасль характеризуется существенной долей предприятий частного бизнеса и индивидуальных предпринимателей. Их деятельность отличается простотой в организации и учете, работой на местный рынок, гибкостью, низкими управленческими расходами, повышенной скоростью оборота капитала,

заинтересованностью каждого работника в конечных результатах труда и другими факторами, обеспечивающими конкурентоспособность.

Согласно проведенному мониторингу в 2019 году на территории муниципального образования Белореченский район на рынке архитектурно-строительного проектирования функционировало 15 предприятий частного бизнеса, 16 индивидуальных предпринимателей, 1 муниципальное предприятие - МУП БР «Архитектура и градостроительство» и 2 государственных – отдел по Белореченскому району ГБУ КК «Крайинвентаризация – краевое БТИ» и АО «Ростехинвентаризация». Доля организаций частной формы собственности в сфере архитектурно-строительного проектирования составляет 91,2%.

Большинство потребителей услуг архитектурно-строительного проектирования удовлетворены качеством и стоимостью услуг на данном рынке.

### ***10. Рынок кадастровых и землеустроительных работ***

Кадастровые работы - это выполнение уполномоченным лицом (кадастровым инженером) работ в соответствии с требованиями, установленными Федеральным законом от 24.07.2007 № 221-ФЗ «О государственном кадастре недвижимости», в отношении недвижимого имущества, в результате которых обеспечивается подготовка документов, содержащих необходимые для осуществления кадастрового учета сведения о таком недвижимом имуществе. Землеустроительные работы – это работы по установлению на местности границ муниципальных и административно-территориальных образований, а также границ любых земельных участков, с закреплением таких границ межевыми знаками и определению их координат.

На рынке кадастровых и землеустроительных работ свои услуги оказывают на территории муниципального образования Белореченский район порядка 14 кадастровых инженеров, 1 муниципальное предприятие - МУП БР «Архитектура и градостроительство» и 1 государственное - отдел по Белореченскому району ГБУ КК «Крайинвентаризация – краевое БТИ».

Доля организаций частной формы собственности от общего количества организаций в сфере кадастровых и землеустроительных работ в 2019 году составляет 87,5 %.

### ***11. Рынок добычи общераспространенных полезных ископаемых на участках недр местного значения***

По состоянию на 1 июля 2019 г. на территории Краснодарского края зарегистрировано 255 действующих лицензий на пользование недрами с целью геологического изучения, разведки и добычи общераспространенных полезных ископаемых, в том числе на территории муниципального образования Белореченский район зарегистрировано 46 действующих лицензий.

На территории район на налоговом учете состоит 49 юридических лиц и 2 индивидуальных предпринимателя с видом экономической деятельности: добыча прочих полезных ископаемых, ведущих производственную деятельность на территориях Великовеченского, Первомайского, Друженского, Школьненского, Юженского, Родниковского, Рязанского поселений.

Предприятия – монополисты в сфере недропользования на территории Белореченского района отсутствуют.

Рынок является достаточно развитым с точки зрения развития конкуренции. Согласно проведенному мониторингу доля организаций частного сектора на рынке составляет 100%.

### ***12. Рынок нефтепродуктов***

На территории Белореченского района общая сеть АЗС всех хозяйствующих субъектов насчитывает 22 станции.

Основным оператором рынка нефтепродуктов в районе являются крупные компании: Белореченский филиал ПАО "НК Роснефть-Кубаньнефтепродукт" и филиал Белореченский ООО "ЛУКОЙЛ-Югнефтепродукт", ПАО «Газпром».

С ними конкурируют местные предприятия частного бизнеса: ООО «Химпром-сервис» (7 АЗС), ООО «Позитрон», ООО фирма «Пульсар», ООО «Экспресс», а также обособленные подразделения ООО «ЮНК», ООО «Югэнерго», ООО «Фавор плюс», головные предприятия которых зарегистрированы за пределами Белореченского района.

По территории муниципального образования Белореченский район проходит федеральная трасса Майкоп-Усть-Лабинск-Кореновск, автомобильные дороги краевого значения, всего транспортная инфраструктура представлена сетью автомобильных дорог федерального, краевого и местного значения протяженностью 1446 км.

Рынок нефтепродуктов востребован и с точки зрения развития состояния конкурентной среды рынок является развитым.

### ***13. Рынок легкой промышленности***

В конце 2016 года на территории муниципального образования Белореченский район завершился инвестиционный проект «Размещение производства носочно-чулочной продукции на территории Белореченского городского поселения», инвестор ООО «Белтекс». Общий объем освоенных инвестиций 120 млн. рублей.

С сентября 2017 года на предприятии ООО «Белтекс» начался выпуск продукции, в 2019 году отгружено чулочно-носочной продукции потребителям на сумму 177742 тыс. руб. На предприятии занято 45 человек.

На территории Белореченского района зарегистрировано 12 субъектов малого предпринимательства – индивидуальных предпринимателей, 3 из

которых начали свою деятельность в 2019 году. 10 предпринимателей специализируется на производстве одежды, 2 – на производстве спецодежды.

В рамках по противодействию незаконному обороту товаров легкой промышленности в 2019 году правоохранительными органами составлено 3 протокола об административных правонарушениях по ст. 14.10 ч.2 КоАП РФ.

Рынок легкой промышленности представлен в районе на 100% хозяйствующими субъектами частного бизнеса, административных барьеров для входа на рынок нет.

#### ***14. Сфера наружной рекламы***

Администрацией муниципального образования Белореченский район разрабатываются и утверждаются схемы размещения рекламных конструкций на земельных участках независимо от форм собственности, а также на зданиях или ином недвижимом имуществе, находящихся в собственности субъектов Российской Федерации или муниципальной собственности (далее – Схема размещения рекламных конструкций).

Проводятся торги на право заключения договора на установку и эксплуатацию рекламных конструкций на земельных участках, зданиях или ином недвижимом имуществе, находящемся в собственности муниципального образования. Администрация муниципального образования Белореченский район систематически проводит работу по выявлению незаконно размещённых рекламных конструкций, нарушители привлекаются к административной и гражданско-правовой ответственности, конструкции демонтируются, переносные конструкции демонтируются силами собственников.

Среди основных факторов, ограничивающих развитие конкуренции в сфере наружной рекламы, можно выделить:

- большое количество самовольно размещенных рекламных конструкций;
- ограниченное количество мест размещения рекламных конструкций, предусмотренных Схемой размещения рекламных конструкций.

В настоящее время доля субъектов малого бизнеса в сфере наружной рекламы составляет 100%, в том числе услуги по изготовлению, монтажу и демонтажу осуществляют 2 юридических лица и 5 индивидуальных предпринимателей.

Основной задачей на рынке является выявление и демонтаж незаконных рекламных конструкций и обеспечение честной конкуренции на рынке.

#### ***15. Рынок реализации сельскохозяйственной продукции***

На территории района отсутствуют розничные рынки, однако, функционируют ярмарки.

На территории района осуществляют деятельность 11 ярмарок, рассчитанных на 1306 торговых мест, из них 3 – «выходного дня» на 171 торговое место.

Во исполнение поручений, данных главой администрации (губернатором) Краснодарского края В.И.Кондратьевым в ходе рабочей поездки в муниципальное образование Ленинградский район 06 сентября 2016 года, во исполнение п. 3.10 решения коллегии департамента потребительской сферы и регулирования рынка алкоголя Краснодарского края от 21 июля 2017 года, в целях стабилизации цен на потребительском рынке Белореченского района, а также в целях поддержки малых сельхозпроизводителей, управлением торговли совместно с управлением сельского хозяйства в 2019 года на территории г. Белореченска была продолжена работа муниципальной сельскохозяйственной ярмарки «выходного дня». Правовой акт, регламентирующий деятельность ярмарки - постановление администрации муниципального образования Белореченский район от 17 февраля 2017 № 333 «О внесении изменений в постановление администрации муниципального образования Белореченский район от 25 июня 2015 года № 1563 «О проведении ярмарок и агропромышленных выставок-ярмарок на территории Белореченского городского поселения Белореченского района».

В ярмарках «выходного дня» принимает участие 35 сельхозтоваропроизводителей Белореченского района, Краснодарского края и р. Адыгея, к реализации представлены практически все группы товаров, в том числе живая рыба, битая птица, колбасная и молочная продукция, фрукты и овощи. В соответствии с рекомендациями департамента потребительской сферы и регулирования рынка алкоголя Краснодарского края, в рамках обновления концепции брендинга муниципальных ярмарок выходного дня на территории Краснодарского края, администрацией муниципального образования Белореченский район проведена работа по ребрендингу муниципальной ярмарки выходного дня с учетом методических указаний по ребрендингу-брендбука. С 1 июня 2019 года участники ярмарки размещены в новых единообразных сборных палатках, вывески, ценники, а также санитарная одежда продавцов оформлены в соответствии с требованиями единого краевого стандарта. Участники ярмарки имеют специализированное холодильное оборудование для продажи товаров, требующих определенных температурных условий хранения. Специалистами управления ветеринарии еженедельно осуществляется контроль за соблюдением требований санитарного законодательства при реализации продукции на ярмарках, а также за прохождением ветеринарной экспертизы сельхозпродукции и продукции животного происхождения. Информация о проведении ярмарок «выходного дня» на постоянной основе публикуется в средствах массовой информации - газете «Огни Кавказа».

Анализируя ситуацию по реализации сельскохозяйственной продукции, выращенной на территории муниципального образования Белореченский район, в муниципальном образовании Белореченский район достаточно торговых мест для реализации сельскохозяйственной продукции.

В 2018 году в муниципальном образовании Белореченский район создан сельскохозяйственный потребительский снабженческо-сбытовой кооператив

«Самсон», в 2019 году кооператив получил грант на развитие материально-технической базы. В 2020 году планируется строительство цеха по переработке молока.

В 2019 году создан сельскохозяйственный потребительский снабженческо-сбытовой кооператив «Форпост-Кубань». СПССК «Форпост-Кубань» будет принимать участие в конкурсном отборе участников мероприятия по предоставлению грантов начинающим сельскохозяйственным потребительским кооперативам на развитие материально-технической базы, осуществляющим свою деятельность не более 12 месяцев с даты регистрации.

Рынок реализации сельскохозяйственной продукции района на 100% представлен частным бизнесом.

### ***16. Рынок пищевой продукции***

Рынок пищевой продукции муниципального образования Белореченский район представлен предприятиями крупного, среднего и малого бизнеса, в том числе: крупные предприятия - ООО «Южная соковая компания», ООО «Кубань-Ти», Белореченский хлебозавод Туапсинского ТПО Ростовского филиала ОАО ЖКТ; средние предприятия: ООО «Виктория»; 17 малых предприятий и 36 индивидуальных предпринимателей. Доля частного бизнеса на рынке пищевой продукции составляет 100%.

Производство пищевых продуктов, включая напитки, занимает в объеме промышленной продукции района более 33%. В 2019 году только крупными и средними предприятиями покупателям направлено пищевой продукции на общую сумму более 8,2 млрд.руб.

Продукция предприятий ООО «Кубань-Ти», ООО «Южная соковая компания», ООО КФ «Виктория» востребована как на территории Российской Федерации, так и в республиках ближнего зарубежья.

ООО «Южная соковая компания» - самый южный из крупнейших российских производителей соковой продукции. Предприятием ООО «Южная Соковая Компания» получен диплом и право на использование знака «Сделано на Кубани». За период с 2007 года предприятие инвестировало в развитие основного производства и реконструкцию более 1,7 млрд.руб. Предприятие выпускает соки и нектары торговых марок: «ВИКО», «Сочная Долина», «Дары Кубани», «Родной сад», «Ладушки» (для детей первого года жизни). Ассортимент компании пополнился соками и нектарами для детей со знаменитыми мультипликационными героями «Маша и Медведь» и «Angry Birds». Производство соков из фруктов и овощей в прошедшем году выросло на 0,9%.

В рамках международного экономического форума «Сочи-2009» было подписано соглашение о строительстве в Белореченском районе фабрики по фасовке чая, консервного завода и создании подсобного сельско-хозяйственного предприятия для выращивания овощной продукции. В результате реализации инвестиционного проекта ООО «Кубань-Ти» «Цех по фасовке чайной

продукции» в 2010 году в районе начато производство фасовочной чайной продукции. В 2012 году в рамках проекта был построен завод по переработке сельскохозяйственной продукции, в 2016 году предприятием введена вторая очередь линии по производству фасованного чая. Для собственной сырьевой базы на площади более тысячи гектаров компания успешно применяет передовые технологии выращивания экологически чистого сырья для консервного производства. В 2019 году предприятием ООО «Кубань-Ти» произведено 6,44 тыс. тн фасованного чая, 12,2 тыс. тн консервной продукции (томаты очищенные, огурцы, компоты, лечо, томатная паста).

Одним из крупнейших производителей мучных кондитерских изделий длительного хранения на Юге России является предприятие ООО кондитерская фабрика «Виктория». Продукция предприятия - фасованные мучные бисквитные кондитерские изделия под торговыми марками "Выбери меня", "Бисквитфаворит", "Колломбо" (бисквитные рулеты, мини-рулеты, кексы, мини-кексы, торты, пирожные, коржи), а также изделия по экструзионной технологии - сухие завтраки, кукурузные палочки и др.

Хлебобулочные и кондитерские изделия на территории района производят предприятия и индивидуальные предприниматели: Белореченский хлебозавод (удельный вес произведенной продукции составляет 30%), ООО «Мельник», ООО «Азимут», ИП Сибилев, ИП Дорошенко В.В., ИП Казаков Н.Л., за 2019 год ими произведено 2 593 тонн хлеба.

Давно зарекомендовали себя на рынке «сладкой продукции» как в районе, так и за его пределами, ООО «Белореченские торты», увеличивающие объем производства за счет обновления линии переработки, а также расширения ассортимента продукции. Предприятием производятся торты, пирожные, пироги, всего свыше 3,5 тыс. тн продукции в год.

В результате реализации инвестиционного проекта с осени 2014 года на территории Родниковского сельского поселения предприятием ООО "Белореченский пивоваренный завод" осуществляется выпуск пива, производственные мощности завода позволяют выпускать до 600 тыс. дкл. в год, в 2019 году предприятием произведено 287,4 тыс. дкл. пива.

В Рязанском сельском поселении работает молокозавод (ИП Гучетль). За прошедший год произведено 210 тонн сычужных сыров (адыгейский, сулугуни).

ИП Чичевым В.И. в г. Белореченске ведется переработка овощей и фруктов в ассортименте (засолка, изготовление салатов) более 30 наименований в объеме более 100 тонн в год.

ИП Тхагапсовой Л.В. в Рязанском сельском поселении открыт цех по переработке красной рыбы. Мощность цеха составляет около 2 тонн рыбной продукции в месяц (вяление, копчение). Фирменные магазины по реализации собственной продукции открыты в ст. Рязанской и г. Белореченске.

ИП Матюшенко Т.П. в г. Белореченске работает цех по глубокой переработке рыбы (90 тонн в год) – изготовление рыбных пресервов, копчение, вяление, посол.



Доля частного бизнеса на рынке пищевой продукции составляет 100%, рынок открыт для конкуренции.

### **17. Розничная торговля**

На территории МО Белореченский район в сфере розничной торговли зарегистрировано 268 юридических лиц и 1449 частных предпринимателей.

В целом в сфере торговли занято более 9,5тыс.чел.

Оборот розничной торговли крупных и средних предприятий с учетом обособленных подразделений и филиалов в 2019 году составил 5 790 млн.руб., или 99,7% уровня 2018 года в сопоставимой оценке.

48,6% оборота розничной торговли занимала торговля пищевыми продуктами, включая напитки и табачные изделия (годом ранее – 49,2%), темп роста составил 97,3% с учетом инфляции. Наблюдается снижение по торговым объектам ОП АО фирма "Агрокомплекс" им Н.И.Ткачева – 67,6%.

По недовольственной группе товаров рост продаж, в сопоставимой оценке розничный товароборот этой группы составил 101,6% прошлогоднего уровня.

В 2019 году введено в строй 18 торговых объектов с торговой площадью 6040,3кв.м., численностью работающих 55 человек, инвестировано более 700 млн. руб. В прошедшем году открылся новый современный склад-магазин «Белора» площадью 1340 кв.м, реализующий, в том числе, потребителям продукцию товаропроизводителей района: ООО «Кубань-Ти» (чайная продукция, плодоовощные консервы); ООО «Южная соковая компания» (соки и нектары плодоовощные); ООО кондитерская фабрика «Виктория» (мучные кондитерские изделия); ООО ТК «Белореченский» (овощи, салаты); ООО «Белтэкс» (чулочно-носочные изделия) и др.

Население района обеспечено торговыми площадями в объеме 788,23 кв. м на 1000 жителей, при минимальном нормативе обеспеченности 474,7 кв.м. В районе много не востребуемых торговых площадей, строительство объектов торговли превысило реальную потребность.

В сферу розничной торговли в 2019 году инвестировано порядка 700 млн. рублей.

Инвестиционная привлекательность Белореченского района способствует развитию крупных торговых сетей как федерального, краевого, так и местного значения. Среди федеральных сетей лидирующее место по прежнему занимает ЗАО «Тандер» сеть магазинов «Магнит», которых на территории района 13 площадью свыше 3000 кв.м. (один в сельской местности с.Великовечное) и 12 магазинов «Пятерочка» площадью свыше 2300кв.м.в из них 8 в городе и 4 магазина в сельской местности (ст.Рязанская, п.Южный, СТ Пшихская, с.В-Вечное). Появление сетевых магазинов в сельской местности имеет и негативную сторону по отношению к предприятиям торговли, ранее осуществляющих деятельность на указанной территории. Зачастую это влечет

за собой закрытие мелких предприятий и магазинов потребительской кооперации. В 2018 году открылись два магазина «Светофор».

Свои локальные сети по-прежнему представляет фирма ООО «Три богатыря»: 2 супермаркета «Очаково» и «Очаково-центр» площадью 3500 кв. м, 1 минимаркет и 1 магазин розничной торговли.

Успешно развивается и фирменная торговая сеть предприятий перерабатывающей промышленности: 11 торговых объектов Выселковского «Агрокомплекса», в том числе 2 магазина открыто в сельской местности; 2-Васюринского мясокомбината; 2-Апшеронского рыбзавода. Появились фирменные магазины по реализации вина и пива.

В 2019 году проведено 2 конкурса по предоставлению права на размещение нестационарных торговых объектов на территории Белореченского городского поселения Белореченского района - размещение торговых мест по реализации кваса, бахчевых культур, живой рыбы.

Торгово-закупочная деятельность на территории района осуществляется предприятиями потребительской кооперации. В 2019 году было заготовлено и реализовано сельхозпродукции на сумму 15,2 млн. руб.

На территории района отсутствуют розничные рынки, однако, функционируют ярмарки 11 ярмарок, рассчитанных на 1306 торговых мест, из них 3 – «выходного дня» на 171 торговое место.

В целях стабилизации цен на потребительском рынке района, а также в целях поддержки малых сельхозпроизводителей, во исполнение поручений, данных главой администрации (губернатором) Краснодарского края В.И.Кондратьевым в 2019 году еженедельно по субботам с февраля по декабрь была продолжена работа муниципальной сельскохозяйственной ярмарки «выходного дня». В ярмарках «выходного дня» принимает участие 35 сельхозтоваропроизводителей Белореченского района, Краснодарского края и р. Адыгея, к реализации представлены практически все группы товаров, в том числе живая рыба, битая птица, колбасная и молочная продукция, фрукты и овощи. В соответствии с рекомендациями департамента потребительской сферы и регулирования рынка алкоголя Краснодарского края, в рамках обновления концепции брендинга муниципальных ярмарок выходного дня на территории Краснодарского края, администрацией муниципального образования Белореченский район проведена работа по ребрендингу муниципальной ярмарки выходного дня с учетом методических указаний по ребрендингу-брендбука. С 1 июня 2019 года участники ярмарки размещены в новых единообразных сборных палатках, вывески, ценники, а также санитарная одежда продавцов оформлены в соответствии с требованиями единого краевого стандарта. Участники ярмарки имеют специализированное холодильное оборудование для продажи товаров, требующих определенных температурных условий хранения. Специалистами управления ветеринарии еженедельно осуществляется контроль за соблюдением требований санитарного законодательства при реализации продукции на ярмарках, а также за прохождением ветеринарной экспертизы сельхозпродукции и продукции

животного происхождения. Информация о проведении ярмарок «выходного дня» на постоянной основе публикуется в средствах массовой информации - газете «Огни Кавказа».

Рынок розничной торговли занимает 26,5% в общем объеме оборота хозяйствующих субъектов, рынок достаточно развит и востребован, барьеры на вход в рынок частному отсутствуют.

### **18. Рынок бытовых услуг**

Количество предприятий бытового обслуживания в Белореченском районе в 2019 году составило 390 объектов из них 61 предприятие и 329 частных предпринимателей. Всего в сфере бытового обслуживания занято около 1200 человек и функционирует более 750 рабочих мест, что составляет 12 мест на 1000 жителей. Развитие сферы услуг в основном осуществляется за счет малого предпринимательства.

Муниципальное образование Белореченский район включает в себя 62 сельских населенных пункта; все населенные пункты обеспечены бытовыми услугами, уровень охвата бытовым обслуживанием составляет 100,0% при среднекраевом показателе 79,0%.

В рамках работы по снижению неформальной занятости в сфере бытовых услуг, разработаны рекомендации для граждан, оказывающих бытовые услуги, отражающие существующий порядок регистрации граждан в качестве индивидуальных предпринимателей, характеристику основных систем налогообложения, порядок уплаты страховых взносов, меры поддержки для субъектов малого и среднего предпринимательства в Краснодарском крае, а также виды ответственности за осуществление предпринимательской деятельности без государственной регистрации.

По итогам работы в 2019 году в Белореченском районе выявлено 6 фактов оказания бытовых услуг лицами без государственной регистрации в качестве индивидуального предпринимателя или юридического лица; поставлено на налоговый учет (оформлено в качестве индивидуальных предпринимателей) 8 граждан; предприниматели оформили 56 трудовых договоров с работниками.

В 2019 году во исполнение распоряжения главы администрации (губернатора) Краснодарского края от 4 марта 2019 года № 41-р «О мерах по наполнению доходной части консолидированного бюджета Краснодарского края в 2019 году», администрация муниципального образования Белореченский район в пределах своей компетенции проводила работу с хозяйствующими субъектами, осуществляющими деятельность в потребительской сфере на территории муниципального образования Белореченский район, направленную на легализацию налоговой базы, выявление субъектов, ведущих деятельность без регистрации в налоговых органах, снижение числа работников, с которыми работодатели не оформили трудовые отношения, по итогам проведенной работы выявлено 5 фактов отсутствия оформления трудовых отношений работодателей с гражданами, все указанные хозяйствующие субъекты

оформили соответствующие трудовые отношения с работниками по итогам данных мероприятий.

Удельный вес количества субъектов предпринимательской деятельности рынка оказания бытовых услуг, от общего количества хозяйствующих субъектов по Белореченскому району, составляет 4,3%. С точки зрения развития конкуренции рынок является достаточно развитым. Планируется расширить присутствие организаций частного сектора на данном рынке.

### ***19. Рынок санаторно-курортных и туристских услуг***

Белореченский район обладает достаточной материально-технической базой, уникальными природно-рекреационными, историко-культурными ресурсами для конкурентного развития рынка санаторно-курортных и туристических услуг.

Опыт развития туризма показывает, что каждый рубль, потраченный на продвижение туризма, возвращается ростом турпотока, налоговых поступлений, доходами местных производителей.

На сегодняшний день в муниципальном образовании Белореченский район насчитывается 18 хозяйствующих субъектов, осуществляющих свою деятельность на рынке санаторно-курортных и туристских услуг, из них 3 организации, оказывающие санаторно-курортные услуги лечения и оздоровления: МБУ Лагерь «Олимпиец», ООО ЛОК «Великовечное» и ООО «Термы» и 15 единиц составляют гостиницы и аналогические средства размещения.

ООО ЛОК «Великовечное» и ООО «Термы» работают круглогодично, МБУ Лагерь «Олимпиец» функционирует в период летних школьных каникул.

В 2018 году завершена реализация инвестиционного проекта «Строительство гостиничного комплекса с термальным бассейном», инвестор – ООО «Термы», освоено 156,6 млн. руб. Для лечения и профилактики заболеваний предприятие будет применять природную воду, по физико-химическим свойствам схожую с аналогичными показателями известных минеральных вод (Семигорье, Нафталан, Чартак, Раздан). Мощность гостиничного комплекса с термальным бассейном: посещение и водолечение - 5000 человек год.

ООО Лечебно-оздоровительный комплекс «Великовечное» предлагает процедуры с минеральными ваннами, используется вода с. Великовечное, добываемая с глубины 1160 метров, которая является маломинерализованной, слабощелочной, хлоридно-гидрокарбонатной натриевой, борной, кремнистой лечебной минеральной водой. Вода содержит ряд биологически активных компонентов, таких как железо, фтор, йод, бром, кремний и бор и другие. Малая минерализация воды позволяет легче переносить ваннные процедуры и использовать её для большего числа пациентов. Основное применение данной воды - это лечение широкого спектра заболеваний опорно-двигательного

аппарата и болезней кожи. Кроме этого ванны помогут при целом ряде других заболеваний.

В летнем туристическом лагере МБУ Лагерь «Олимпиец» всего за 4 смены отдохнули 464 человека, из них 334 ребенка, находящихся в трудной жизненной ситуации.

В среднем за год на территории муниципального образования Белореченский район услуги лечения и оздоровления в санаторно-курортных организациях получает порядка 2 тыс. граждан. По состоянию на конец 2019 года на территории муниципального образования Белореченский район проклассифицировано 4 средства размещения.

Количество мест в коллективных средств размещения, расположенных на территории муниципального образования Белореченский район, в 2018 году составило 764 ед. Из них в гостиницах и аналогичных средствах размещения 526 ед., организации отдыха 238 ед.

Рынок открыт для частного бизнеса и является достаточно развитым.

## ***20. Рынок финансовых услуг***

Финансовый рынок Белореченского района представлен 7 отделениями банков, 10 микрофинансовыми организациями, 3 кредитными потребительскими кооперативами, 2 отделениями страховых компаний и обеспечивают потребности предприятий производственной сферы и населения в кредитных ресурсах, страховую защиту имущественных интересов юридических и физических лиц.

Кредитный портфель заемщиков Белореченского района на 01.11.2019 составил 383,883 млн. рублей, увеличился на 88% по сравнению с аналогичным периодом прошлого года. Остатки по вкладам граждан составили 1 003,4 млн. рублей.

На территории района осуществляют страховую деятельность 2 страховые организации. В 2020 году планируется открытие отделение ПАО «Ингосстрах».

В целях повышения финансовой грамотности населения ежегодно проводятся информационно-разъяснительные мероприятия с населением, в рамках программы «Финансовое просвещение населения Краснодарского края» в 2019 году проведено 61 мероприятий, охват составил более 6000 человек. Распространено 9000 информационных буклетов, муниципальные школы и библиотеки укомплектованы 75 УМК.

Административных барьеров для входа на рынок частных финансовых организаций нет. В то же время имеются на финансовом рынке следующие проблемные вопросы:

- неравномерная обеспеченность банковской инфраструктурой;
- низкая информированность о финансовых продуктах, услугах и способах их получения;
- высокие тарифы в сфере страхования.

## **21. Рынок водоснабжения и водоотведения**

Услугами централизованного хозяйственно-питьевого водоснабжения в Белореченском районе пользуются более 41,3 тыс. человек. За последние 3 года протяженность водопроводных сетей в крае увеличилась более чем на 8,5 км, построена водопроводная сеть в Великовечненском сельском поселении. Отремонтировано 48 километров водоснабжения.

На рынке водоснабжения и водоотведения в настоящее время осуществляют деятельность 1 МУП «Рязанское» и 6 частных организаций, в 3х их них имеется доля участия муниципалитета (24%): ООО «Водопровод», ООО «Трансвод», ООО «Водоотведение».

Белореченское городское и Родниковское сельское поселения обслуживают ООО «Водопровод», ООО «Трансвод», ООО «Водоотведение»; Черниговское сельское поселение – ООО «Жилводсервис»; Южненское, Бжедуховское, Первомайское, Великовечненское и Школьненское сельские поселения - ООО «ВиК»; Дружненское и Пшехское сельские поселения – ООО «Агроснаб-1». Основная масса объектов водоснабжения имеют высокую степень износа, средний показатель физического износа сетей водоснабжения и водоотведения в районе составляет 75%, уровень потерь воды в водопроводных сетях составляют в среднем 39,6 %.

В настоящее время в районе стоит задача модернизации объектов водоснабжения и эффективного управления их развитием за счет привлечения инвестиций. Мероприятия планируются в рамках государственной программы Краснодарского края «Развитие жилищно-коммунального хозяйства», регионального проекта «Качество питьевой воды» и федерального проекта «Чистая вода». В срок до 2021 года рассматривается вопрос реорганизации действующего МУПа «Рязанское», оказывающего услуги водоснабжения и водоотведения населению.

## **22. Рынок производства мебели**

Развитие рынка производства мебели стабильно, поскольку востребованность мебели на рынке остается на высоком уровне. На сегодняшний день на территории муниципального образования Белореченский район осуществляют деятельность по производству мебели 7 предприятий, из которых 1 крупное и 6 малых, а также 38 индивидуальных предпринимателей.

Одним из крупнейших производителей мебели является предприятие крупного бизнеса ООО «Лабиринт», специализирующееся на производстве спальных шкафов-купе, реализация которых выросла в 2019 году на 55%. Данный вид продукции производит также ООО ТД «Е-1» и ИП Линевиц. Производство спальных шкафов-купе оснащено качественными станками производства Италии и Германии. Многие процессы автоматизированы — это существенно повышает качество продукции. Вся продукция производится в

заводских условиях с соблюдением всех норм и имеет соответствующие сертификаты.

Среди производителей мебели индивидуальные предприниматели: Хромых, Тхвазба, Парпулов - производители со стажем более 20 лет, давно зарекомендовавшие себя на данном рынке, как производители качественной мебели.

На официальном сайте администрации муниципального образования Белореченский район размещен Каталог производимой продукции. Проводимый мониторинг предприятий по производству мебели показывает, что данная отрасль востребована.

Рынок на 100% представлен хозяйствующими субъектами частного бизнеса, административных барьеров для входа на рынок частного бизнеса нет.

### **23. Рынок общественного питания**

На территории муниципального образования Белореченский район динамично развивается индустрия общественного питания, которая представлена на территории района 18 юридическими лицами и 84 индивидуальными предпринимателями.

Обеспеченность посадочными местами в предприятиях общественного питания в целом по району составляет 57,9 мест на 1000 жителей при нормативе 45. По Белореченскому городскому поселению этот показатель 74,5 места, а по сельским поселениям 42.

В 2019 году открылись новые объекты общественного питания, такие как пив бар на 28 посадочных мест, «кофейня» на 12 мест, пиццерия на 12 посадочных мест.

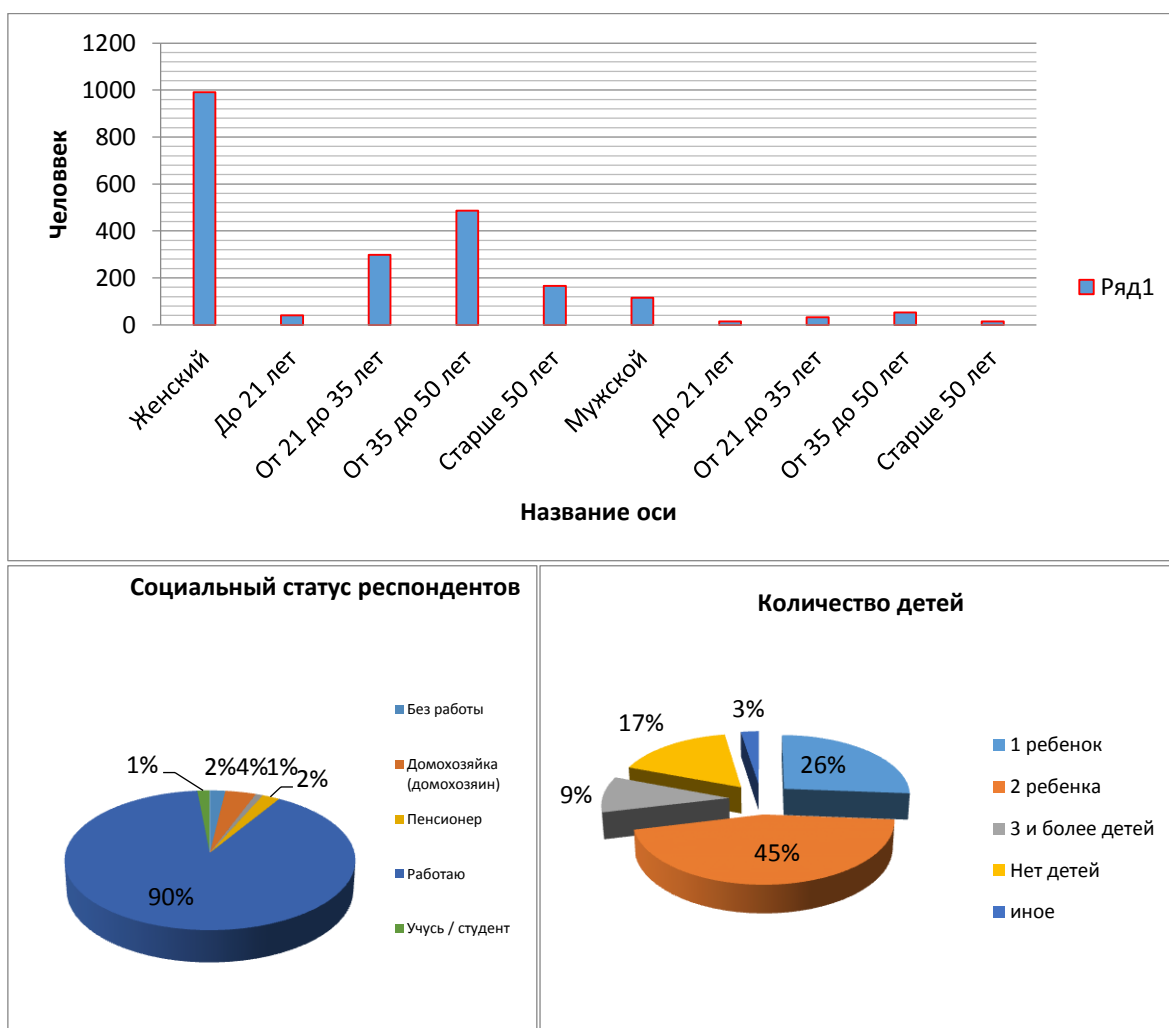
Численность работающих в предприятиях общественного питания составляет более 700 человек, средняя заработная плата от 15 тыс. рублей.

Рынок на 100% представлен хозяйствующими субъектами частного бизнеса, административных барьеров для входа на рынок частного бизнеса нет.

**1.2. Результаты мониторинга удовлетворенности потребителей качеством товаров, работ и услуг на товарных рынках региона и состоянием ценовой конкуренции (данные об удовлетворённости качеством товаров, работ и услуг потребителей, приобретавших их в отчетном периоде, в разрезе рынков (при наличии), в том числе данные о наличии жалоб со стороны потребителей в надзорные органы по данной проблематике и динамике их поступления, данные о восприятии и динамике оценки потребителями состояния конкуренции между продавцами товаров, работ и услуг в регионе посредством ценообразования)**

В ноябре 2019 года в Белореченском районе проведен опрос населения с целью оценки состояния и развития конкурентной среды на рынках товаров и

услуг. В опросе приняли участие 1 106 жителей или 1,01% населения Белореченского района. Основную долю опрошенных занимают люди в возрасте от 35 до 50 лет, данная возрастная категория занимает 48,82% в общем объеме респондентов, и респонденты в возрасте от 21 до 35 лет или 29,83% опрошенных. 89,6% респондентов от общего числа опрошенных – женщины. Основная доля опрошенных приходится на работающих – 89,7%, затем идут домохозяйки – 3,8%, пенсионеры – 2,6%, безработные – 1,9%, меньше всего в опросе приняли участие учащиеся – 1,7% , иные -2%. Основная доля опрошенных, а это 45,02%, имеют 2 детей, 26,2% - одного ребенка, 16,72% - не имеют детей и 9,5% среди респондентов имеют троих и более детей, 2,56% не указали.



Наибольшее число опрошенных – 63,65% имеют высшее образование, 23,6% среднее специальное, 6% имеют неполное высшее образование, 3,5% в общем количестве респондентов занимают граждане, имеющие общее среднее образование, 0,27% имеют ученую степень, 2,95% - иное.

Основная доля опрошенных имеет заработную плату от 10 до 20 тыс. рублей – 44% опрошенных, 28,48% респондентов имеет заработную плату до 10 тыс. рублей, 19,16% - получают от 20 до 30 тыс. в месяц, и всего 4,88% имеют заработную плату выше 30 тыс. рублей.



## **Анализ мониторинга удовлетворенности потребителей качеством товаров, работ и услуг на товарных рынках Белореченского района и состоянием ценовой конкуренции в 2019 году**

### **Рынок услуг дополнительного образования детей**

76,03% респондентов (841 человек) - удовлетворены качеством услуг представленных на рынке дополнительного образования детей, 12,47 % (138 человек) - скорее удовлетворены, 7,41 % (82 человека) - скорее не удовлетворены, 3,97 %- (44 человека) не удовлетворены качеством предоставляемых услуг.

48,19% респондентов (533 человека) – считают, что на рынке услуг дополнительного образования детей достаточное количество организаций, 24,14% считают количество организаций избыточным, 25,76% считают, что организаций мало, 1,89% респондентов ответили, что организаций нет совсем.

### **Рынок оказания услуг по перевозке пассажиров автомобильным транспортом по муниципальным маршрутам регулярных перевозок**

78,39% респондентов (867 человек) - удовлетворены качеством услуг представленных на рынке оказания услуг по перевозке пассажиров автомобильным транспортом по муниципальным маршрутам регулярных перевозок, 6,96% - скорее удовлетворены, 7,05% скорее не удовлетворены, 7,5% респондентов ответили, что не удовлетворены качеством предоставляемых услуг.

43,03% респондентов (476 человека) – считают, что на рынке оказания услуг по перевозке пассажиров автомобильным транспортом по муниципальным маршрутам регулярных перевозок достаточное количество организаций, 27,39% считают количество организаций избыточным, 28,02% считают, что организаций мало, 1,53% респондентов ответили, что организаций нет совсем.

23,7% респондентов пользуются общественным транспортом ежедневно, 14,6%- несколько раз в неделю, 11,6% - несколько раз в месяц, 26% - не пользуются общественным транспортом ввиду наличия собственного, 6,2% - предпочитают пешую ходьбу.

37,5% респондентов оценивают работу общественного транспорта удовлетворительно, 25,7% - скорее неудовлетворительно, 30% - затруднились с оценкой, 7,5% - не пользуются общественным транспортом.

Среди основных причин, препятствующих использованию общественным транспортом респонденты отметили:

- некомфортный / устаревший подвижной состав, так считают – 26% опрошенных;
- сложная система общественного транспорта, так считают 2% опрошенных;
- необходимость делать пересадки между маршрутами (видами транспорта) -12 % опрошенных;

- неудобные остановочные павильоны – 11% опрошенных;
- неудобная система оплаты проезда – 4%;
- удаленность остановки общественного транспорта от дома (работы) или наличие барьеров по пути к остановке (рельеф, подземные переходы, плохой тротуар и проч.)- 7% опрошенных;
- большие интервалы движения (длительное ожидание) - 27% опрошенных;
- общественный транспорт удобен - 17%;
- наличие личного автомобиля – 20%.

При оценке качества услуг по видам транспорта, 78% респондентов удовлетворительно оценили качество услуг предоставляемых междугородним железнодорожным транспортом, 79% - пригородным железнодорожным транспортом, 88% - троллейбусами, 88% - автобусами, - 80%- такси, 73% - маршрутные такси

#### **Рынок производства бетона**

90,23% респондентов (998 человек) - удовлетворены качеством услуг представленных на рынке производства бетона, 4,88% - скорее удовлетворены, 1,71% скорее не удовлетворены, 3,07 % респондентов ответили, что не удовлетворены качеством производимого товара.

45,56% респондентов (504 человека) – считают, что на рынке оказания услуг по производству бетона достаточное количество организаций, 34,99% (387 человек) считают количество организаций избыточным, 15,01% (167 человек) считают, что организаций мало, 4,24% респондентов (47 человек) ответили, что организаций нет совсем.

#### **Рынок ритуальных услуг**

85,62 % респондентов (947 человек) - удовлетворены качеством представленных на рынке ритуальных услуг, 9,13% (101 человек) - скорее удовлетворены, 2,89% (32 человека) скорее не удовлетворены, 2,26 % респондентов ответили, что не удовлетворены качеством предоставляемых услуг.

53,88% респондентов (597 человек) – считают, что на рынке по показанию ритуальных услуг достаточно организаций, 38,78% (429 человек) считают количество организаций избыточным, 6,5% (72 человека) считают, что организаций мало, 0,72% респондентов (8 человек) ответили, что организаций нет совсем.

#### **Рынок выполнения работ по благоустройству городской среды**

79,38% респондентов (878 человек) - удовлетворены качеством выполненных работ по благоустройству городской среды, 9,04% (104 человека) - скорее удовлетворены, 6,6% (73 человека) скорее не удовлетворены, 4,52% респондентов ответили, что не удовлетворены качеством предоставляемых услуг.

41,41% респондентов (458 человек) – считают, что на рынке по выполнению работ по благоустройству городской среды достаточно организаций, 28,84% (319 человек) считают количество организаций избыточным, 27,03% (299 человек) считают, что организаций мало, 2,71% респондентов (30 человек) ответили, что организаций нет совсем.

#### **Рынок поставки сжиженного газа в баллонах**

81,55% респондентов (902 человека) - удовлетворены качеством представленных услуг на рынке поставки сжиженного газа в баллонах, 9,76 % (108 человек) - скорее удовлетворены, 4,65% (45 человека) скорее не удовлетворены, 4,52 % респондентов (50 человек) ответили, что не удовлетворены качеством предоставляемых услуг.

41,41% респондентов (458 человек) – считают, что на рынке по поставке сжиженного газа в баллонах достаточно организаций, 27,03% (299 человек) считают количество организаций избыточным, 25,67% (284 человека) считают, что организаций мало, 5,87% респондентов (65 человек) ответили, что организаций нет совсем.

#### **Рынок оказания услуг по ремонту автотранспортных средств**

84,62 % респондентов (936 человек) - удовлетворены качеством услуг по ремонту автотранспортных средств, 8,49% (94 человек) - скорее удовлетворены, 3,79% (42 человека) скорее не удовлетворены, 2,98% респондентов (33 человека) ответили, что не удовлетворены качеством предоставляемых услуг.

52,53% респондентов (581 человек) – считают, что на рынке услуг по ремонту автотранспортных средств достаточно организаций, 36,88% (408 человек) считают количество организаций избыточным, 10,03% (111 человек) ответили, что организаций мало, 0,54% опрошенных (6 человек) отметили, что организаций нет совсем.

#### **Рынок жилищного строительства**

80,74 % респондентов (893 человека) удовлетворены качеством выполненных работ на рынке жилищного строительства, 7,68% (85 человек) - скорее удовлетворены, 6,78% (75 человека) скорее не удовлетворены, 4,71% респондентов (52 человека) ответили, что не удовлетворены качеством выполненных работ.

39,78% респондентов (440 человек) – считают, что на рынке жилищного строительства достаточно организаций, 33 % (365 человек) считают количество организаций избыточным, 23,41% (259 человек) считают, что организаций мало, 3,79% респондентов (42 человека) ответили, что организаций нет совсем.

#### **Рынок архитектурно-строительного проектирования**

82% респондентов (907 человек) - удовлетворены качеством услуг, представленных на рынке архитектурно-строительного проектирования, 8,67% (96 человек) - скорее удовлетворены, 5,15% (57 человек) скорее не удовлетворены, 4,07% респондентов (45 человек) ответили, что не удовлетворены качеством предоставляемых услуг.

44,03% респондентов (487 человек) – считают, что на рынке архитектурно-строительного проектирования достаточно организаций, 30,65% (339 человек) считают количество организаций избыточным, 22,33% (247 человек) считают, что организаций мало, 2,98% (33 человека) ответили, что организаций нет совсем.

### **Рынок кадастровых и землеустроительных работ**

83,98% респондентов (928 человек) - удовлетворены качеством представленных работ и услуг на рынке кадастровых и землеустроительных работ, 7,41% (82 человека) - скорее удовлетворены, 3,97% (44 человека) скорее не удовлетворены, 4,6% респондентов (51 человек) ответили, что не удовлетворены качеством предоставляемых услуг.

48,28 % респондентов (534 человека) – считают, что на рынке кадастровых и землеустроительных работ достаточно организаций, 32,45% (359 человек) считают количество организаций избыточным, 18,44% (204 человека) считают, что организаций мало, 0,81% респондентов (9 человек) ответили, что организаций нет совсем.

### **Рынок добычи общераспространенных полезных ископаемых на участках недр местного значения**

83,9 % респондентов (928 человек) - удовлетворены качеством представленных товаров на рынке добычи общераспространенных полезных ископаемых на участках недр местного значения, 3,97% (44 человека) - скорее удовлетворены, 4,24% (47 человек) скорее не удовлетворены, 7,77 % респондентов (86 человек) ответили, что не удовлетворены качеством товаров на рынке добычи общераспространенных полезных ископаемых на участках недр местного значения.

28,48% респондентов (315 человек) – считают, что на рынке добычи общераспространенных полезных ископаемых на участках недр местного значения достаточно организаций, 46,11% (510 человек) считают количество организаций избыточным, 14% (155 человека) считают, что организаций мало, 11,39% респондентов (126 человек ) ответили, что организаций нет совсем.

### **Рынок нефтепродуктов**

85,53 % респондентов (946 человек) - удовлетворены качеством товаров, представленных на рынке нефтепродуктов, 4,15% (46 человек) - скорее удовлетворены, 3,16% (35 человек) скорее не удовлетворены, 7,05% респондентов (78 человек) ответили, что не удовлетворены качеством нефтепродуктов.

40,32% респондентов (446 человек) – считают, что на рынке нефтепродуктов достаточно организаций, 33,72% (373 человек) считают количество организаций избыточным, 11,39% (126 человек) считают, что организаций мало, 14,55% респондентов (161 человек) ответили, что организаций нет совсем.

### **Рынок легкой промышленности**

84,35 % респондентов (933 человека) - удовлетворены качеством представленных товаров на рынке легкой промышленности, 4,52% (50 человек) - скорее удовлетворены, 4,97% (55 человек) скорее не удовлетворены, 6,05 % респондентов ответили, не удовлетворены качеством товаров на рынке легкой промышленности.

31,55% респондентов (349 человек) – считают, что на рынке легкой промышленности достаточно организаций, 31,28% (346 человек) считают количество организаций избыточным, 25,31% (280 человек) считают, что организаций мало, 11,84% респондентов (131 человек) ответили, что организаций нет совсем.

### **Сфера наружной рекламы**

90,41 % респондентов (1000 человек) - удовлетворены качеством товаров и услуг представленных в сфере наружной рекламы, 4,88% (54 человек) - скорее удовлетворены, 2,62% (29 человек) скорее не удовлетворены, 1,98% респондентов (22 человека) ответили, что не удовлетворены качеством предоставляемых товаров и услуг.

44,66% респондентов (494 человек) – считают, что на рынке сферы наружной рекламы достаточно организаций, 45,75% (506 человек) считают количество организаций избыточным, 8,04% (89 человек) считают, что организаций мало, 1,44% респондентов (16 человек ) ответили, что организаций нет совсем.

### **Рынок реализации сельскохозяйственной продукции**

89,96 % респондентов (995 человек)- удовлетворены качеством представленных товаров на рынке реализации сельскохозяйственной продукции, 4,15% (46 человек) - скорее удовлетворены, 3,52% (39 человек) скорее не удовлетворены, 2,26 % респондентов (25 человек) ответили, что не удовлетворены качеством представленной продукции.

46,74% респондентов (517 человек) – считают, что на рынке реализации сельскохозяйственной продукции достаточно организаций, 37,34% (413 человек) считают количество организаций избыточным, 14,91% (165 человека) считают, что организаций мало, 0,9% респондентов (10 человек) ответили, что организаций нет совсем.

### **Рынок пищевой продукции**



90,41 % респондентов (1000 человек) удовлетворены качеством представленных товаров на рынке пищевой продукции, 5,06% (56 человек) - скорее удовлетворены, 2,26% (25 человек) скорее не удовлетворены, 2,16 % респондентов (24 человека) ответили, что не удовлетворены качеством предоставляемых услуг.

44,12% респондентов (488 человек) – считают, что на рынке пищевой продукции достаточно организаций, 47,46% (525 человек) считают количество организаций избыточным, 8,04% (89 человек) считают, что организаций мало, 0,27% респондентов (3 человека) ответили, что организаций нет совсем.

### **Розничная торговля**

91,86 % респондентов (1016 человек) - удовлетворены качеством представленных товаров и услуг в сфере розничной торговли, 4,61% (51 человек) - скорее удовлетворены, 1,62% (18 человек) скорее не удовлетворены, 1,8 % респондентов (20 человек) ответили, что не удовлетворены качеством предоставляемых товаров и услуг на данном рынке.

35,44% респондентов (392 человека) – считают, что на рынке розничной торговли достаточно организаций, 59,13% (654 человека) считают количество организаций избыточным, 4,7% (52 человека) считают, что организаций мало, 0,63% респондентов (7 человек) ответили, что организаций нет совсем.

### **Рынок бытовых услуг**

88,06 % респондентов (974 человека) - удовлетворены качеством представленных бытовых услуг, 4,79% (53 человека) - скорее удовлетворены, 2,8% (31 человек) скорее не удовлетворены, 4,24 % респондентов (47 человек) ответили, что не удовлетворены качеством предоставляемых услуг.

45,2% респондентов (500 человек) – считают, что на рынке бытовых услуг достаточно организаций, 43,03% (476 человек) считают количество организаций избыточным, 11,39% (126 человек) считают, что организаций мало, 0,27% респондентов (3 человека) ответили, что организаций нет совсем.

### **Рынок санаторно-курортных и туристских услуг**

79,02 % респондентов (874 человека) - удовлетворены качеством представленных на рынке санаторно-курортных и туристских услуг, 3,61% (40 человек) - скорее удовлетворены, 8,04% (89 человек) скорее не удовлетворены, 9,22% респондентов (102 человека) ответили, что не удовлетворены качеством предоставляемых услуг.

26,4% респондентов (292 человека) – считают, что на рынке санаторно-курортных и туристских услуг достаточно организаций, 33,36% (369 человек) считают количество организаций избыточным, 31,82% (352 человека) считают, что организаций мало, 8,31 % респондентов (92 человека) ответили, что организаций нет совсем.

### **Рынок финансовых услуг**

88,15 % респондентов (975 человек) - удовлетворены качеством представленных услуг на финансовом рынке, 5,42% (60 человек) - скорее удовлетворены, 2,89% (32 человека) скорее не удовлетворены, 3,43 % респондентов (38 человек) ответили, что не удовлетворены качеством предоставляемых услуг.

40,77% респондентов (451 человек) – считают, что на рынке финансовых услуг достаточно организаций, 47,28% (523 человека) считают количество организаций избыточным, 9,49% (105 человек) считают, что организаций мало, 2,35% респондентов (26 человек) ответили, что организаций нет совсем.

### **Рынок водоснабжения и водоотведения**

85,44% респондентов (945 человек) - удовлетворены качеством услуг представленных на рынке водоснабжения и водоотведения, 4,88% (54 человека) - скорее удовлетворены, 3,88% (43 человека) скорее не удовлетворены, 5,69 % респондентов (63 человека) ответили, что не удовлетворены качеством предоставляемых услуг.

43,76% респондентов (484 человек) – считают, что на рынке водоснабжения и водоотведения достаточно организаций, 34,71% (384 человека) считают количество организаций избыточным, 20,61% (228 человек) считают, что организаций мало, 0,81% респондентов (9 человек) ответили, что организаций нет совсем.

С жалобами в надзорные органы за защитой своих прав как потребитель по характеристикам товаров и услуг за последний год обращались 36% опрошенных потребителей (399 человек).

С жалобами на услуги, предоставляемые естественными монополиями – 0,7% опрошенных (8 человек), на приобретаемые товары на рынке розничной торговли -0,63% (7 человек), на дорожную деятельность – 0,27% (3 человека), на медицинские услуги – 0,18% (2 человека), на перевозки пассажиров по межмуниципальным маршрутам -0,09% (1 человек).

Наибольшее количество обращений с жалобами от респондентов поступило в администрацию муниципального образования Белореченский район –6,05% (67 обращений);

- Фонд социального страхования Российской Федерации – 4,15% (46 обращений);

- ГУ МВД России по Краснодарскому краю – 2,71% (30 обращений);

- Краснодарский территориальный фонд обязательного медицинского страхования - 2,62% (29 обращений);

- Управление Федеральной службы по надзору в сфере защиты прав потребителей и благополучия человека по Краснодарскому краю- 2,07% (23 обращения);

- Администрацию Краснодарского края - 1,98% (22 обращения);

- Прокуратуру Краснодарского края – 1,35% (15 обращений);

- Государственную жилищную инспекцию Краснодарского края – 0,8% (9 обращений);

- Межрегиональное управление государственного автодорожного надзора по Краснодарскому краю и Республике Адыгея Федеральной службы по надзору в сфере транспорта – 0,36% (4 обращения);

- Государственную инспекцию труда в Краснодарском крае – 0,36% (4 обращения);

- Управление Федеральной антимонопольной службы по Краснодарскому краю – 0,18% (2 обращения).

30,7% респондентов считают, что за прошедший год увеличилось число жалоб в надзорные органы.

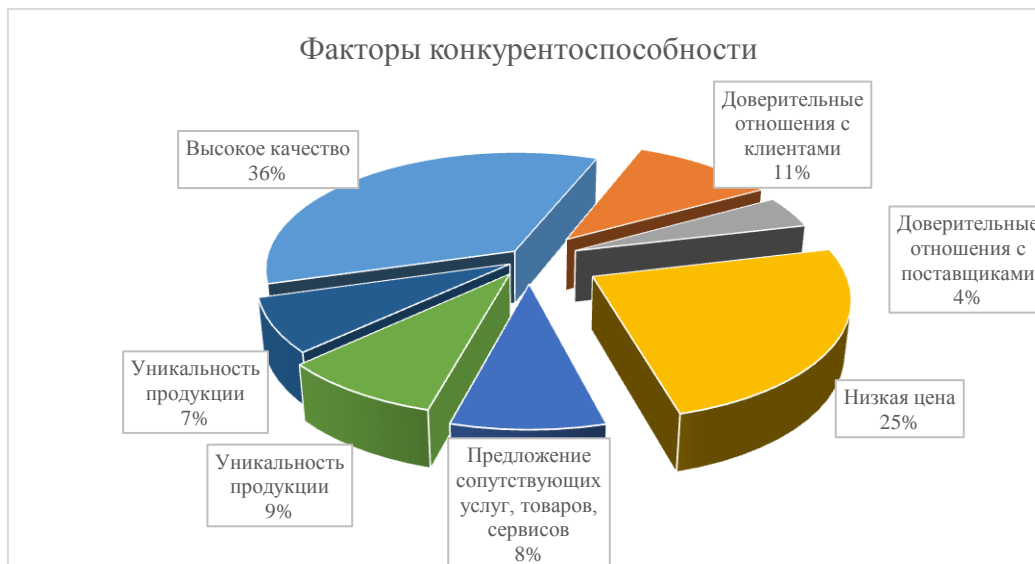


Среди ключевых факторов конкурентоспособности производимых товаров, работ и услуг 71,24% респондентов (788 человек) отметили высокое качество произведенных товаров, работ, услуг, 49,27% респондентов (545 человек) - низкую цену, доверительное отношение с клиентами 21,88% (242 человека), уникальность продукции 17,72% (196 человек) предложение сопутствующих услуг, товаров, сервисов – 16,81 (186 человек), доверительные отношения с поставщиками 8,77% (97 человек).



Респонденты отметили высокие цены по сравнению с другими регионами в Российской Федерации на тарифы ЖКХ – так считают 50% опрошенных, бензин – 46,6% опрошенных, медикаменты – 37,7% опрошенных, продукты питания – 30% опрошенных.

Основная часть опрошенных – 70,2% отметили удовлетворительный уровень цен и качества продукции в магазинах шаговой доступности.



**1.3. Результаты мониторинга удовлетворенности субъектов предпринимательской деятельности и потребителей товаров, работ и услуг качеством (в том числе уровнем доступности, понятности и удобства получения) официальной информации о состоянии конкурентной среды на товарных рынках региона и деятельности по содействию развитию конкуренции, размещаемой Уполномоченным органом и муниципальными образованиями**

90% опрошенных потребителей и более 50% опрошенных предпринимателей удовлетворены качеством официальной информации о состоянии конкурентной среды на рынках товаров и услуг Краснодарского края.



**1.4. Результаты мониторинга удовлетворенности населения деятельностью в сфере финансовых услуг, осуществляемой на территории региона (краткое описание данных об уровне удовлетворенности населения деятельностью финансовых организаций на территории региона, а также различными финансовыми продуктами и услугами, в том числе их качеством, доступностью, стоимостью).**

88% респондентов удовлетворены качеством предоставляемых услуг на рынке финансовых услуг.

17% опрошенных считают, что цены на услуги в Белореченском районе выше, чем в других регионах Российской Федерации.

Респонденты охарактеризовали доступность базового набора финансовых услуг (страхование, кредитование, вклады/сбережения, платежные услуги) следующим образом:

55,15% опрошенных (610 человек) ответили, что доступны все виды финансовых услуг;

18,17% опрошенных (201 человек) ответили, что доступны несколько видов финансовых услуг;

5,33% опрошенных (59 человек) ответили, что доступен лишь один вид финансовой услуги;

17,35% опрошенных (192 человека) ответили, что недоступен ни один вид финансовой услуги.



Качеством предоставляемых услуг по кредитованию на территории муниципального образования Белореченский район удовлетворены 23,23% респондентов (257 человек), скорее удовлетворены - 10,84% респондентов (120 человек), 6,96% опрошенных (77 человек) ответили, что скорее не удовлетворены услугами кредитования, 4,7% опрошенных (52 человека) ответили, что не удовлетворены услугами кредитования, 53,97% респондентов (594 человек) ответили, что не сталкивались с данным видом финансовых услуг.

Качеством предоставляемых услуг по вкладам (сбережениям) удовлетворены 17,9% опрошенных (198 человек), скорее удовлетворены – 6,6% опрошенных (73 человека), скорее не удовлетворены 5,06% опрошенных (56 человек), не удовлетворены 3,88% опрошенных (43 человека), 66,27% опрошенных (733 человека) не пользовались услугами по открытию вкладов (сбережений).

Качеством платежных услуг (онлайн платежи, переводы P2P (с карты на карту), POS-терминалы и др.) удовлетворены 32,09% опрошенных (355 человек), скорее удовлетворены 8,4% (93 человека), скорее не удовлетворены 3,97% (44 человека), не удовлетворены 3,61% (40 человек), 51,62% опрошенных (571 человек) не сталкивались с данным видом финансовых услуг.

Оказываемыми в Белореченском районе услугами ОСАГО удовлетворены - 16,99% опрошенных (188 человек), скорее удовлетворены - 7,68% опрошенных (85 человек), скорее не удовлетворены - 4,88% опрошенных (54 человека), не удовлетворены - 5,6% опрошенных (62 человека), 64,55% опрошенных (714 человека) не сталкивались с услугой ОСАГО.

Услугами КАСКО удовлетворены – 9,94% опрошенных (110 человек), скорее удовлетворены – 3,52 % опрошенных (39 человек), скорее не удовлетворены – 2,26% опрошенных (25 человек), не удовлетворены – 3,52% опрошенных (39 человека), 82,73 % опрошенных (915 человек) не сталкивались с услугой КАСКО.

Качеством услуг по страхованию имущества удовлетворены – 9,67% опрошенных (107 человек), скорее удовлетворены – 3,52 % опрошенных (26 человек), скорее не удовлетворены – 1,17% опрошенных (13 человек), не удовлетворены – 3,43% опрошенных (38 человека), 80,83 % опрошенных (894 человека) не пользовались услугами по страхованию имущества.

Качеством услуг по получению микрозайма удовлетворены – 5,6% опрошенных (62 человека), скорее удовлетворены – 1,17 % опрошенных (13 человек), скорее не удовлетворены – 1,44% опрошенных (16 человек), не удовлетворены – 2,8% опрошенных (31 человека), 88,69 % опрошенных (981 человек) не сталкивались с услугами по получению микрозайма.

Услугами ломбардов удовлетворены 5,15 % респондентов (57 человек), скорее удовлетворены – 2,25 % опрошенных (25 человек), скорее не удовлетворены – 1,08% опрошенных (12 человек), не удовлетворены – 2,44% опрошенных (27 человек), 88,78 % опрошенных (982 человек) не сталкивались с услугами ломбардов.

64% опрошенных (716 человек) считают, что на территории Белореченского района доступны все виды финансовых услуг, 2,53% опрошенных (28 человек) считают, что недоступны услуги по открытию вкладов, 1,71% опрошенных (19 человек) считают, что недоступны услуги по получению кредитов, 3,52% опрошенных (39 человек) считают, что недоступны платежные услуги, 1,35% опрошенных (15 человек) считают, что недоступны услуги страхования, 2,26% опрошенных (25 человек) считают, что недоступны услуги по получению микрозайма, 1,17% опрошенных (13 человек) считают, что недоступны услуги ломбардов.

**1.5. Результаты ежегодного мониторинга доступности для населения финансовых услуг, оказываемых на территории региона (краткое описание данных об использовании населением финансовых продуктов и различных финансовых организаций за последний год до опроса и на дату опроса, возможности использования различных способов доступа к финансовым услугам (в том числе дистанционным), а также существующих барьеров доступа к финансовым услугам, а также данных об оценке населением своего уровня финансовой грамотности (осведомленности, знаний, навыков, установок и поведения))**

По результатам опроса населения в 2019 году 39,69% опрошенных (439 человек) пользовались услугами финансовых организаций 1 раз в год и реже; 11,21% опрошенных (124 человека) - один раз в квартал; 23,14% опрошенных (256 человек) - ежемесячно; 9,49% опрошенных (105 человек) – еженедельно,

16,45% опрошенных (182 человека) – затруднились выбрать интервал обращения в финансовые организации.

При оценке собственных знаний и навыков в сфере финансовых продуктов респонденты посчитали, что:

- отслеживать и планировать доходы и расходы могут или скорее могут 88,78% опрошенных (982 человека);

- анализировать и сравнивать финансовые услуги могут или скорее могут 88,15% опрошенных (975 человек);

- поиском необходимой финансовой информации могут или скорее могут заниматься 89,33% опрошенных (988 человек);

- знание своих прав как потребителей финансовых услуг констатировали 86,16% опрошенных (953 человека);

- оценить риски на рынке финансовых услуг способны или скорее способны 83% опрошенных (918 человек);

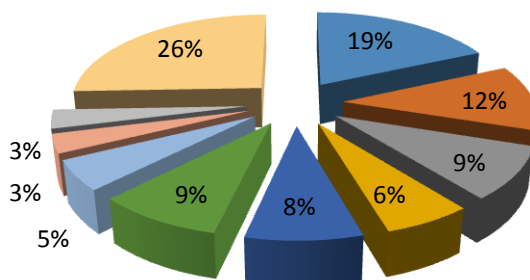
- распознать признаки финансового мошенничества способны или скорее способны 84,8% опрошенных (938 человек);

- избежать избыточной закредитованности способны или скорее способны 88,51% опрошенных (979 человек);

- исполнять свои обязанности налогоплательщика могут или скорее могут 94,84% опрошенных (1049 человек).

#### Барьеры для пользования финансовыми услугами

- Низкая степень доверия к финансовым организациям
- Недостаточная финансовая грамотность
- Привычка пользоваться наличными деньгами
- Дополнительные расходы за электронные расчеты
- Недостаточно развитая инфраструктура (нехватка банкоматов, отделений финансовых организаций)
- Сомнения в конфиденциальности совершаемых операций
- Эмоциональный дискомфорт от самой операции (стресс, неуверенность, связанные с отсутствием опыта, страх совершить ошибку, «потеря» при этом деньги)
- Восприятие операций, совершаемых безналичным способом, как сложных (ввиду отсутствия опыта или привычки, необходимости запоминать пин-код, пароль, вводить реквизиты документа и пр.)
- Восприятие операций, совершаемых через механизмы электронного взаимодействия, как более опасных, имеющих повышенные риски
- нет барьеров для пользования финансовыми услугами



Среди барьеров для пользования финансовыми услугами 24% потребителей отметили низкую степень доверия к финансовым организациям; 15% - недостаточную финансовую грамотность; 12% - привычку пользоваться наличными деньгами; 11,6% - сомнения в конфиденциальности совершаемых операций; 10,7% - недостаточно развитую инфраструктуру (нехватка банкоматов, отделений финансовых организаций); 8% - дополнительные расходы за электронные расчеты; 6,8% - испытывают эмоциональный дискомфорт от совершаемых операций; 9% - воспринимают операции, как сложные и опасные; 33% опрошенных считают, что барьеров для пользования финансовыми услугами нет.

**1.6. Данные мониторинга цен (с учетом динамики) на товары, входящие в перечень отдельных видов социально значимых товаров первой необходимости, в отношении которых могут устанавливаться предельно допустимые розничные цены (краткое описание оценки факторов, способных оказать влияние на цены на товары, входящие в перечень отдельных видов социально значимых товаров первой необходимости, в отношении которых могут устанавливаться предельно допустимые розничные цены)**

С целью выявления фактов завышения розничных цен на отдельные виды социально значимых продовольственных товаров первой необходимости, утвержденных Постановлением Правительства Российской Федерации от 15 июля 2010 г. № 530 «Об утверждении правил установления предельно допустимых розничных цен на отдельные виды социально значимых продовольственных товаров первой необходимости, перечня отдельных видов социально значимых продовольственных товаров первой необходимости, в отношении которых могут устанавливаться предельно допустимые розничные цены», а также в соответствии с распоряжением главы администрации Краснодарского края от 17.10.2007 № 900-р «О стабилизации цен на отдельные виды социально значимых продуктов питания в Краснодарском крае» на постоянной основе проводится мониторинг цен, в результате которого установлено, что за период с 09.01.2019 года по 25.12.2019 года рост цен произошел на следующие товары: мука пшеничная, 8%; молоко питьевое, 5%; сметана, 11%; творог, 5%; масло сливочное, 14%; мясо, 6%; колбасные изделия 7%; пшено, 53%.

Повышение цен связано с учётом ряда факторов, таких как удорожание кормов, повышение НДС, повышением цен, в том числе на транспортные расходы и инфляцией.

Также, ежегодно в зимние месяцы наблюдается рост цен на плодоовощную продукцию на 100-200%, в связи с тем, что в стоимость закладывается обслуживание и освещение теплиц и возросший потребительский спрос перед новогодними праздниками и во время них.

Факторы, способные повлиять на стабилизацию цен - введение новых тепличных и животноводческих комплексов, модернизации действующих, увеличением производства.

**1.7. Указываются данные мониторинга логистических возможностей муниципального образования с учетом логистических возможностей муниципалитетов и субъектов Российской Федерации, имеющих с ним общие территориальные границы (краткое описание обеспеченности муниципального образования транспортной инфраструктурой, времени и объеме ее пропускной способности, существующих транспортных хабах и потенциале создания новых, данные о сервисной и сопутствующей инфраструктуре, необходимой как для транспортных средств, так и для работников, задействованных в этом сегменте, включая наличие стабильной подвижной радиотелефонной связи на удаленных дорогах)**

Белореченский район расположен в юго-западной предгорной зоне Краснодарского края, граничит с Апшеронским районом, городом-курортом Горячий Ключ Краснодарского края и Республикой Адыгеей.

Белореченский район – это растущий транспортный узел. Белореченск расположен на расстоянии 90 километров от г. Краснодара – краевого центра, в 25 км от г. Майкопа – регионального центра Республики Адыгеи.

С северо-востока на юго-запад территорию Белореченского района пересекает железная дорога Краснодар – Туапсе. Железнодорожная станция Белореченская – узловая, связана с Хаджохом, г. Туапсе, г. Армавиром и г. Майкопом. Железнодорожная линия Белореченская – Майкоп – Хаджох является частью территории Краснодарского региона Северо-Кавказской железной дороги.

К инфраструктуре, обеспечивающей работу линии, также относятся:

- Белореченская дистанция пути (Белореченская дистанция пути Северо-Кавказской дирекции инфраструктуры – структурного подразделения Центральной дирекции инфраструктуры – филиала открытого акционерного общества «Российские железные дороги»);

- грузовой двор ст. Белореченской (Северо-Кавказская дирекция по управлению терминально-складским комплексом – структурного подразделения Центральной дирекции инфраструктуры – филиала открытого акционерного общества «Российские железные дороги»);

- Моторвагонное депо Белореченская Северо-Кавказской дирекции моторвагонного подвижного состава (Моторвагонное депо Белореченская – структурное подразделение Северо-Кавказской дирекции моторвагонного подвижного состава Центральной дирекции моторвагонного подвижного состава – филиала открытого акционерного общества «Российские железные дороги»);

- Мостостроительный поезд № 7 – структурное подразделение строительно-монтажного треста № 6 – филиала Акционерного общества «РЖДстрой», обособленное подразделение вокзал ст. Белореченск Акционерного общества «Кубань Экспресс-Пригород»,
- территориально-обособленное подразделение в г. Белореченске ЗАО «Депо №1»;
- Белореченское Отделение Северо-Кавказского железнодорожного агентства – структурного подразделения Северо-Кавказского филиала АО «ФПК»;
- Вокзал Белореченская Северо-Кавказской региональной дирекции железнодорожных вокзалов – структурного подразделения Дирекции железнодорожных вокзалов – филиала открытого акционерного общества «Российские железные дороги»;
- Территориально обособленное структурное подразделение Туапсинской дистанции сигнализации, централизации и блокировки Северо-Кавказской дирекции инфраструктуры – структурного подразделения Центральной дирекции инфраструктуры – филиала открытого акционерного общества «Российские железные дороги»;

Белореченская дистанция пути (ПЧ-18) - линейное подразделение Северо-Кавказской дирекции инфраструктуры, осуществляющее комплексный контроль за техническим состоянием пути, в том числе средствами дефектоскопии и путеизмерения, текущее содержание и планово-предупредительные ремонты на всем для нее установленном протяжении пути, а также всех его обустройств и искусственных сооружений. Одна из 30 дистанций, расположенных на территории Северо-Кавказской железной дороги.

Грузовой двор ст. Белореченской обрабатывает тяжеловесные грузы, предоставляет услуги по заводу и вывозу груза на станцию, имеет открытую площадку площадью 2,5 тыс. кв.м и 3 погр/вырг пути (фронт 4, 7, 10 ваг).

Моторвагонное депо Белореченская выполняет текущий ремонт грузовых вагонов.

Станция Белореченская находится на однопутной линии Армавир – Кривенковская. От станции отходит малоделятельная однопутная электрифицированная ветвь на Хаджох. Участок этой ветви до Майкопа включительно является скоростным испытательным полигоном Всероссийского научно-исследовательского института железнодорожного транспорта и способен работать как на постоянном токе, так и на переменном. На нём тестируются пассажирские электровозы и скоростные электропоезда.

Также является станцией стыкования родов тока, (постоянного со стороны Туапсе и переменного со стороны Армавира) поэтому здесь останавливаются все поезда для смены локомотива, однако большинство пассажирских поездов, курсирующих в сторону курортов на Черноморском побережье Кавказа, в настоящее время следуют по более короткому маршруту через станции Староминская-Тимашёвская, Краснодар-1 и Горячий Ключ.



По станции курсируют поезда дальнего следования круглогодичного и сезонного обращения и пригородного сообщения.

С июля 2017 года назначается скоростной фирменный электропоезд ЭС1 «Ласточка» с сообщением «Адлер — Хаджох — Адлер».

Вокзал ст. Белореченская оказывает информационно-справочные услуги, услуги по хранению ручной клади и багажа, санитарно-гигиенические услуги, услуги оказания помощи и сопровождения маломобильным пассажирам, имеет зону отдыха и медпункт.

Через территорию Белореченского района проходят три автомагистрали: одна федерального значения Майкоп – Усть-Лабинск – Кореновск и две краевого Энем – Адыгейск – Бжедугхабль и Белореченск – Апшеронск. Имеющиеся сегодня тенденции межрегионального взаимодействия двух узлов расселения, близость к крупному транспортному хабу «Пашковский», близость к Черному и Азовскому морей, наличие железнодорожных путей определяют дальнейший экономический рост данной территории.

Федеральная автомобильная дорога А-160 Майкоп – Усть-Лабинск – Кореновск протяженностью 122,466 км. имеет пропускную способность 3 000 авт./сут. Техническая категория автомобильной дороги - I-Б, II Количество полос движения на различных участках дороги колеблется от 2 до 4. Дорога выполнена в асфальто-бетонном исполнении, имеет 9 мостов (путепроводов).

На территории муниципального образования Белореченский район находятся:

- а/д 03 ОП РЗ 03К-020 «г. Белореченск – г. Апшеронск» (от границы района до ст. Пшехская) пропускной способностью 1 423 авт./сут.;

- а/д 03 ОП РЗ 03К-020 «г. Белореченск – г. Апшеронск» (от ст. Пшехская п. Южный) пропускной способностью 1 401 авт./сут.;

- а/д 03К-037 «г. Белореченск – ст. Гиагинская» (от а/д А-160 до границы района) пропускной способностью 1 697 авт./сут.;

- а/д 03 ОП РЗ 03К-038 «г. Белореченск- ст.Ханская» (от границы района до границы г. Белореченск) пропускной способностью 1693 авт./сут.;

- а/д 03 ОП РЗ 03К-073 «ст. Гурийская – ст. Черниговская – ст. Рязанская» (от границы района до п. Мирный) пропускной способностью 1693 авт./сут.;

- а/д 03 ОП РЗ 03К-073 «ст. Гурийская – ст. Черниговская – ст. Рязанская» (от п. Мирный до а/д 003 208 ОП МР 06 «п. Южный-Химзавод) пропускной способностью 1712 авт./сут.;

- а/д 03 ОП РЗ 03К-073 «ст. Гурийская – ст. Черниговская – ст. Рязанская) (от а/д 03 208 ОП МР 06 «п. Южный – Химзавод» до п. Верхневеденеевский) пропускной способностью 1655 авт./сут.;

- а/д 03 ОП РЗ 03К-073 «ст. Гурийская – ст. Черниговская – ст. Рязанская» (от п. Верхневеденеевский до а/д 00 ОП ФЗ А-160 «Майкоп Бжедугхабль – Адыгейск – Усть-Лабинск – Кореновск») пропускной способностью 1400 авт./сут.;

- а/д 03 ОП РЗ 03К-553 «г. Белореченск – х. Грушевый» пропускной способностью 1863 авт./сут.;
- а/д 03 ОП РЗ 03К-075 «с. Школьное – с. Архиповское» пропускной способностью 1674 авт./сут.;
- а/д 03 ОП РЗ 03К -133 «ст. Бжедуховская – ст. Октябрьская – х. Новогурийский» пропускной способностью 1776 авт./сут.;
- а/д 03 ОП РЗ 03Н-134 г. Белореченск – п. Нижневеденеевский» (от а/д 03 208 ОП МР 06 п. Южный – Химзавод» до п. Верхневеднеевский) пропускной способностью 1675 авт./сут.;
- а/д 03 ОП РЗ 03Н-134 «г. Белореченск – п. Нижневеденеевский» (от п. Верхневеденеевского до п. Нижневеднеевский») пропускной способностью 1675 авт./сут.;
- а/д 03 ОП РЗ 03К-135 «г. Белореченск – п. Родники» пропускной способностью 1766 авт./сут.;
- а/д 03 ОП МЗ 03Н – 136 «п. Мирный – ст. Бжедуховская – х. Беяевский» (от а/д 03 ОП РЗ 03К-073 «ст. Гурийская – ст. Черниговская – ст. Рязанская» до ст. Бдедуховская) пропускной способностью 1670 авт./сут.;
- а/д 03 ОП МЗ 03Н-136 «п. Мирный – ст. Бжедуховская – х. Беяевский» (от ст. Бжедуховская до п. Нижневеденеевский) пропускной способностью 1574 авт./сут.;
- а/д 03 ОП МЗ 03Н-136 «п. Мирный – ст. Бжедуховская – х. Беяевский» (от п. Нижневеденеевский до а/д 00 ОП ФЗ А-160 «Майкоп – Бжедугхабль – Адыгейск – Усть-Лабинск – Кореновск) пропускной способностью 1574 авт./сут.;
- а/д 03 ОП РЗ 03К-137 «Подъезд к г . Белореченск» пропускной способностью 1594 авт./сут.;
- а/д 03 ОП РЗ 03К-138 «Подъезд к ж.-д. ст. Комсомольская» пропускной способностью 1766 авт./сут.;
- а/д 03 ОП РЗ 03Н-139 «с. Великовечное – с. Новоалексеевское» пропускной способностью 1693 авт./сут.;
- а/д 03 ОП РЗ 03Н-140 «ст. Пшихская – п. Дружный» пропускной способностью 1574 авт./сут.;
- а/д 03 ОП РЗ 03Н-141 «ст. Пшихская – х. Кубанский» пропускной способностью 1614 авт./сут.;
- а/д 03 ОП РЗ 03Н-142 «подъезд к п. Восточный» пропускной способностью 1766 авт./сут.;
- а/д 03 ОП РЗ 03Н-143 «п. Родники – х. Приречный» пропускной способностью 1846 авт./сут.;
- а/д 03 208 ОП МР 06 «п. Южный – Химзавод» пропускной способностью 1395 авт./сут.

Сопутствующая инфраструктура на территории муниципального образования Белореченский район представлена автозаправочными станциями и придорожным сервисом.

На территории района насчитывается 22 бензиновые станция и 1 газовая.

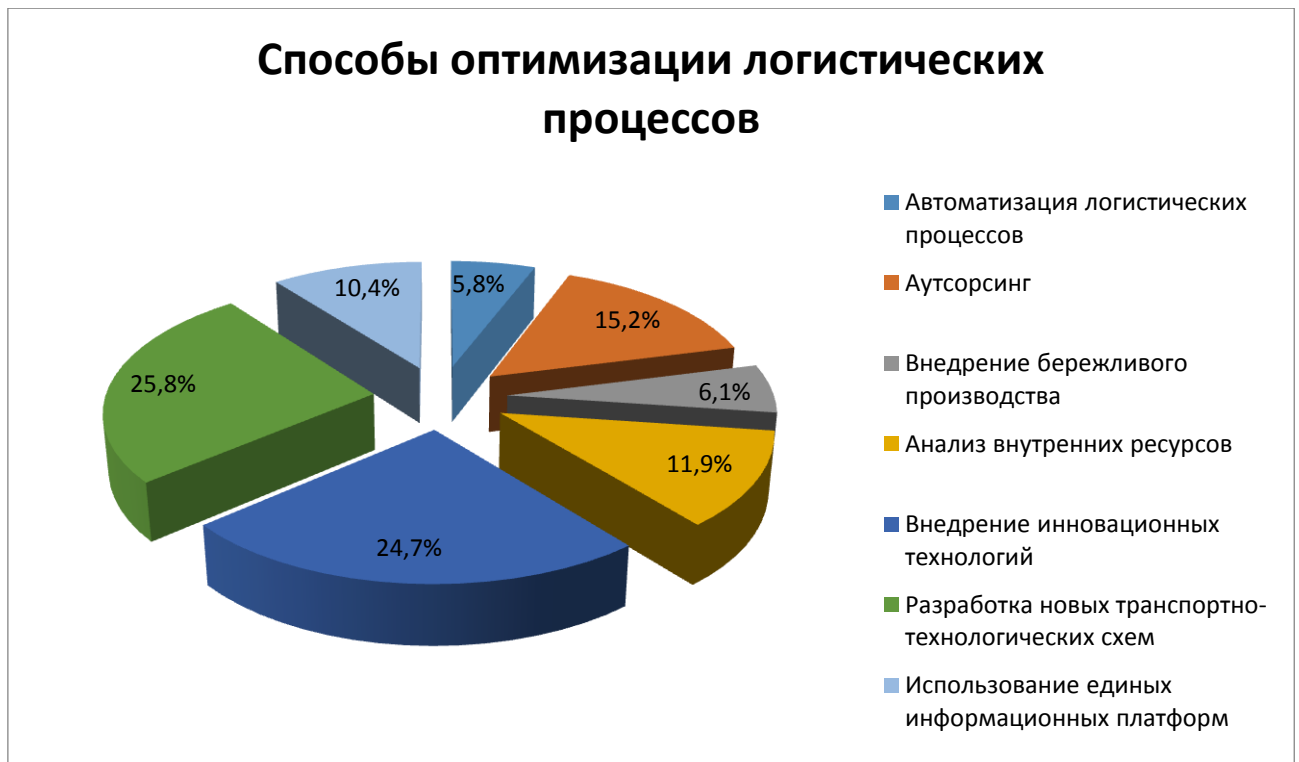
По территории республики Адыгея, которая граничит с муниципальным образованием Белореченский район, проходят:

1. Магистральная автомобильная дорога Р-217 «Кавказ» автомобильная дорога М-4 Дон – Владикавказ – Грозный – Махачкала – граница с Азербайджанской Республикой. Подъезд к г. Майкоп. км 0+000 - км 103+090.

В состав магистральной автомобильной дороги входит так же Обход г. Лабинска (начало Обхода км 43+537) км 0+090 – км 7+677. Протяженность – 110,041 км. Техническая категория автомобильной дороги – II. Количество полос движения – 2-3. Тип покрытий - асфальто-бетон. Количество мостов (путепроводов) – 14 шт.

2. А-160 Майкоп – Бжедугхабль – Адыгейск – Усть-Лабинск – Кореновск на участке Бжедугхабль – Адыгейск

3. Федеральная автомобильная дорога А-159 подъездная дорога от г. Майкопа к Кавказскому Государственному биосферному заповеднику км 8+000 – км 85+150. Протяженность – 77,150 км. Техническая категория автомобильной дороги – II; III; IV. Количество полос движения – 2-3. Тип покрытий - асфальто-бетон. Количество мостов (путепроводов) – 25 шт.



Из общего числа респондентов на вопрос о способах оптимизации логистических процессов, в том числе связанных с повышением уровня обслуживания клиентов, ответили 737 респондента, из них 190 или 25,8% применяют разработку новых транспортно-технологических схем, 182 или 24,7% респондентов - внедрение инновационных технологий, 112 или 15,2% респондентов - аутсорсинг, 88 или 12% респондентов - анализ внутренних ресурсов, проведение аудита логистических систем, 77 или 10,4% респондентов – использование единых информационных платформ с клиентами или

партнерами, 45 или 6,1% респондентов - внедрение концепции бережливого производства, 43 или 5,8%.

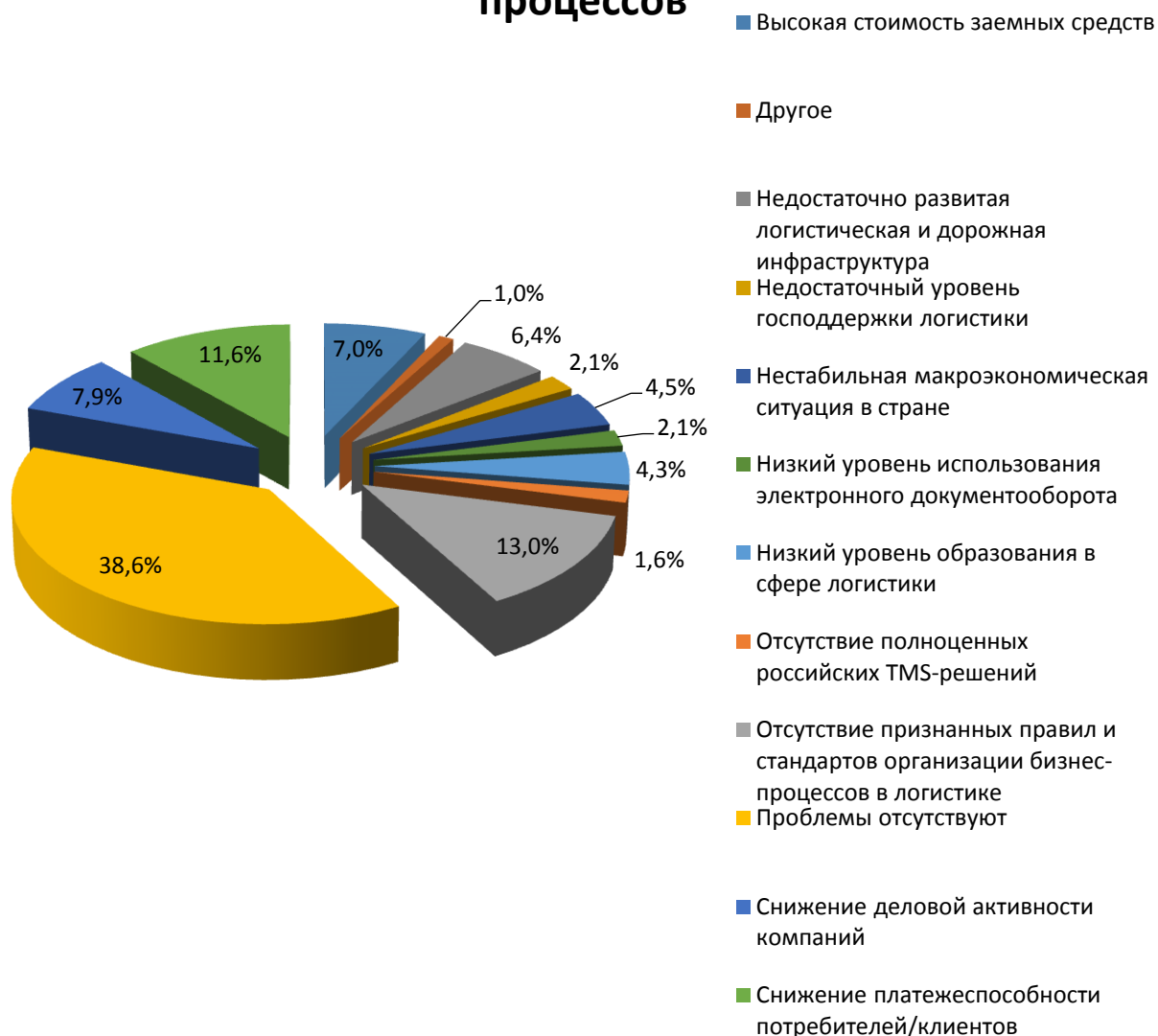
По мнению хозяйствующих субъектов за последние годы определились устойчивые тенденции в развитии логистики, которые сильно повлияли на эффективность процессов, основная доля респондентов указали на оптимизацию затрат по всей цепочке поставок, так ответили 246 респондентов или 34,4%. Анализ ответов респондентов приведен в диаграмме.



Большая часть респондентов, а это 38,6% или 297 человек на вопрос, что по их мнению является основной проблемой, оказывающей влияние на уровень эффективности логистических процессов в Краснодарском крае ответили, что проблемы отсутствуют.

Полный анализ ответов респондентов приведен в диаграмме.

## Основная проблема, оказывающая влияние на уровень эффективности логистических процессов



**1.8. Указываются результаты мониторинга развития передовых производственных технологий и их внедрения, а также процесса цифровизации экономики и формирования новых рынков и секторов (под цифровизацией понимается уровень использования в муниципальном образовании потенциала цифровых технологий во всех аспектах социально-экономической деятельности, бизнес-процессах, продуктах, сервисах и подходах к принятию решений с целью модернизации социально-экономической инфраструктуры. Показателями, свидетельствующими о цифровизации, могут быть открытость и публичность власти, внедрение и применение «облачных технологий», использование цифровых технологий в трудовых отношениях, здравоохранении, образовании, предоставлении социальных и прочих услуг и др.)**

В соответствии с теми целями и задачами, которые в настоящее время стоят перед муниципальными органами власти на территории муниципального образования Белореченский район, реализован комплекс мероприятий, направленных на цифровизацию экономики.

В целях реализации Указа Президента Российской Федерации от 07 мая 2012 года № 601 «Об основных направлениях совершенствования системы государственного управления» по достижению показателя установленного в пункте в) доля граждан, использующих механизм получения государственных и муниципальных услуг в электронной форме администрацией муниципального образования Белореченский район, администрациями городского и сельских поселений муниципального образования Белореченский район проведена работа по переводу всех муниципальных услуг в электронный вид. В настоящее время на Едином портале государственных и муниципальных услуг и региональном портале государственных и муниципальных услуг имеется возможность получения в электронном виде 98 муниципальных услуг, из них 55 онлайн. Мониторинг муниципальных услуг ежеквартально размещается в государственной автоматизированной информационной системе «Управление».

В целях обеспечения прозрачности деятельности органов местного самоуправления в области стратегического планирования во исполнение требований Федерального закона от 28 июня 2014 года № 172-ФЗ «О стратегическом планировании в Российской Федерации» документы стратегического планирования и информация об их исполнении также размещается в государственной автоматизированной информационной системе «Управление».

Обеспечение публичности органов местного самоуправления обеспечивается открытостью информации о работе администрации муниципального образования Белореченский район, администраций поселений Белореченского района. Все перечисленные органы местного самоуправления имеют официальные сайты в сети «Интернет». На сайте администрации муниципального образования Белореченский район размещена «Виртуальная приемная», которая позволяет подавать обращения и отслеживать ход их рассмотрения и исполнения выданных по данному обращению поручений. Обращения, направленные с использованием «Виртуальной приемной» регистрируются и рассматриваются наравне с официальной бумажной корреспонденцией.

С целью увеличения инвестиционной активности района в информационно-коммуникационной сети «Интернет» работает инвестиционный портал Белореченского района Краснодарского края, где размещена информация о приоритетах развития района, о реализованных и реализуемых инвестиционных проектах, информация об имеющихся инвестиционных предположениях.

С целью увеличения численности населения, информированного деятельностью органов местного самоуправления, в социальной сети имеются

официальные аккаунты главы муниципального образования Белореченский район, глав Друженского и Первомайского сельских поселений.

В целях реализации национального проекта «Образование» на территории Краснодарского края реализуется региональный проект «Точки роста».

В рамках реализации данного проекта на территории Краснодарского края создано 390 центров для цифрового и гуманитарного обучения «Точки роста». При этом главным предметом является «Технология».

Для каждого Центра приобретено следующее оборудование:

- интерактивный комплекс, мобильный класс (10 + 1 рабочее место), многофункциональное устройство, фотоаппарат;
  - 3-D оборудование (3-D принтер), аккумуляторные дрели-винтоверты, многофункциональные инструменты (мультиулы), электролобзики;
  - шлем виртуальной реальности, квадрокоптеры, конструкторы для практико-ориентированного изучения устройства и принципов работы механических моделей;
  - комплекты для обучения шахматам;
  - тренажёр-манекен для отработки сердечно-лёгочной реанимации, тренажёр-манекен для отработки приемов удаления инородного тела из верхних дыхательных путей, набор имитаторов травм и поражений.
- Инфраструктуры Центров могут использоваться как во время уроков, так и во внеурочное время как общественное пространство для развития общекультурных компетенций и цифровой грамотности населения, шахматного образования, проектной деятельности, творческой, социальной самореализации детей, педагогов и родительской общественности.

Белореченский район входит в число 13 муниципалитетов края, обеспечивших 100 % освоение средств, направленных на создание Центров цифрового и гуманитарного профилей «Точка роста».

В реализации проекта «Точка роста» по внедрению новых методов обучения и воспитания, образовательных технологий, обеспечивающих освоение обучающимися базовых навыков и умений, повышение их мотивации к обучению и вовлеченности в образовательный процесс, а также обновление содержания и совершенствование методов обучения предметной области «Технология» в Белореченском районе участвуют МБОУ СОШ 26, МАОУ СОШ 31, что составляет 5,7% от общего количества образовательных организаций и 12% обучающихся от общего количества школьников.

На территории Белореченского района построен и функционирует аппаратно-программный комплекс «Безопасный город», который создан для формирования эффективной системы управления городским хозяйством, создания безопасных и комфортных условий для жизни горожан и базируется на 5 ключевых принципах:

- ориентация на человека;
- технологичность городской инфраструктуры;
- повышение качества управления городскими ресурсами;

- комфортная и безопасная среда;
- акцент на экономической эффективности, в том числе, сервисной составляющей городской среды.

Основным инструментом реализации этих принципов является широкое внедрение передовых цифровых и инженерных решений в городской и коммунальной инфраструктуре. На сегодняшний день по территории Белореченского городского поселения проложено 13,7 км волоконно-оптических линий связи, установлено 85 камер наружного видеонаблюдения и 1 комплекс экстренного вызова «Гражданин Полиция».

В целях защиты населения и территорий от чрезвычайных ситуаций природного и техногенного характера на реках Белореченского района установлено 5 автоматизированных гидрологических комплексов, при помощи которых проводится мониторинг паводковой обстановки на территории района, с автоматическим доведением информации до руководящего состава о подъеме уровня воды до неблагоприятного и опасного явлений.

По результатам проведенного мониторинга наибольшее число голосов 4 и 5 баллов (высокий и наивысший приоритет) получило «цифровое проектирование» - 168 голосов.

На втором месте – 136 голосов, получил блок «CNC-технологии и гибридные технологии».

На третьем месте – 132 голоса, находится блок «Индустриальный Интернет».

126 голосов набрал блок «Промышленная сенсорика», 122 голоса – блок «Технологии робототехники», 112 голосов – блок «Новые материалы», 108 голосов блок «Большие данные», 104 голоса – «Аддитивные технологии».

По показателю 3 – средний приоритет, наибольшее количество получил блок «Технологии робототехники» – 146 голосов. Примерно одинаковое количество голосов с показателем 3 – средний приоритет, получили блоки «Промышленная сенсорика», «Цифровое проектирование и моделирование» и «Новые материалы», с показателями 88, 87 и 86 голосов соответственно. Также примерно одинаковое количество голосов распределено между блоками «Аддитивные технологии» – 63 голоса, «Индустриальный Интернет» – 62 голоса и «Большие данные», который получил 60 голосов. Меньше всего голосов с показателем приоритета – 3, получил блок «CNC-технологии гибридные технологии» – 53 голоса.

Большинство голосов респондентов, а это более 68% опрошенных, поставили 1 – наименьший приоритет и 2 – низкий приоритет для всех блоков рынков по направлению передовых производственных технологий.

По вопросу приоритетов значимости блоков рынков по направлению передовых производственных технологий в 2019 году, в основной выборке респондентов наибольшее число голосов получили 1- наименьший приоритет, а это более 64% респондентов все блоки.



В блоке цифровое проектирование 98 респондентов поставили 5-наивысший приоритет, 84 респондента – 4, 131 респондент -3, 74 респондента 2 и 716 респондентов -1.

В блоке технологии робототехники 62 респондента поставили 5-наивысший приоритет, 115 респондентов – 4, 94 респондент -3, 66 респондентов 2 и 766 респондентов -1.

В блоке промышленная сенсорика 48 респондентов поставили 5-наивысший приоритет, 90 респондентов – 4, 136 респондентов - 3, 57 респондентов 2 и 772 респондента -1.

В блоке аддитивные технологии 38 респондентов поставили 5-наивысший приоритет, 46 респондентов – 4, 130 респондентов - 3, 42 респондента 2 и 847 респондентов -1.

В блоке CNC-технологии и гибридные технологии 34 респондента поставили 5-наивысший приоритет, 54 респондента – 4, 101 респондент - 3, 53 респондента 2 и 861 респондент -1

В блоке большие данные 35 респондентов поставили 5-наивысший приоритет, 37 респондентов – 4, 91 респондентов - 3, 60 респондентов 2 и 880 респондентов -1.

В блоке индустриальный интернет 106 респондентов поставили 5-наивысший приоритет, 41 респондентов – 4, 82 респондентов - 3, 51 респондента 2 и 823 респондентов -1

На вопрос удовлетворенности доступностью и качеством цифровых услуг на территории Краснодарского края большинство опрошенных по каждой выборке не сталкивались с цифровыми услугами. В разрезе цифровых услуг:

- Портал государственных услуг Российской Федерации 540 опрошенных не сталкивались или 48,8%, 321 респондент или 29% – удовлетворен доступностью и качеством услуг, 126 респондентов скорее удовлетворены, 43 респондента или 3,9% ответили, что скорее неудовлетворены и 73 или 6,6% респондента – неудовлетворены.

- Единый портал Многофункциональных центров предоставления государственных и муниципальных услуг Краснодарского края 604 опрошенных не сталкивались или 54,6%, 291 респондент или 26,3% – удовлетворен доступностью и качеством услуг, 101 респондентов скорее удовлетворены, 33 респондента или 3% ответили, что скорее неудовлетворены и 74 или 6,7% респондентов – неудовлетворены.

- Портал инспекции федеральной налоговой службы по Краснодарскому краю - 671 опрошенный или 60,7% не сталкивались, 231 респондент или 20,9% – удовлетворен доступностью и качеством услуг, 99 респондентов скорее удовлетворены, 30 респондента или 2,7% ответили, что скорее неудовлетворены и 72 или 6,5% респондента – неудовлетворены.

Возможность записи на прием к врачу через электронные системы - 562 опрошенных не сталкивались или 50,8%, 298 респондентов или 26,9% – удовлетворен доступностью и качеством услуг, 119 респондентов скорее

удовлетворены, 55 респондента или 5% ответили, что скорее неудовлетворены и 69 или 6,2% респондента – неудовлетворены.

Онлайн-банк (различные финансовые операции, которые совершаются удаленно) - 567 опрошенных не сталкивались или 51,3%, 329 респондентов или 29,7% – удовлетворен доступностью и качеством услуг, 91 респондент скорее удовлетворены, 17 респондента или 1,5% ответили, что скорее неудовлетворены и 99 или 9% респондентов – неудовлетворены.

Онлайн-покупки (приобретения товаров и услуг (операции которые совершаются удаленно), таких как покупка электронных билетов, различные личные кабинеты и т.д.) 641 опрошенный не сталкивался или 58%, 271 респондент или 24,5% – удовлетворен доступностью и качеством услуг, 75 респондентов скорее удовлетворены, 29 респондента или 2,6% ответили, что скорее неудовлетворены и 87 или 7,9% респондента – неудовлетворены.

Приём официальных обращений граждан (онлайн – приемные (виртуальные приемные) администрации Краснодарского края, органов власти Краснодарского края и администраций муниципальных образований Краснодарского края) 833 опрошенных не сталкивались или 75,3%, 145 респондент или 13,1% – удовлетворен доступностью и качеством услуг, 57 респондентов скорее удовлетворены или 5,2%, 40 респондентов ответили, что скорее неудовлетворены и 28 или 2,5% респондента – неудовлетворены.

Информационные порталы Администрации и органов исполнительной власти Краснодарского края - 829 опрошенных не сталкивались или 75%, 149 респондентов или 29% – удовлетворен доступностью и качеством услуг, 55 респондентов скорее удовлетворены, 36 респондента или 3,3% ответили, что скорее неудовлетворены и 34 или 3,1% респондента – неудовлетворены.

Аналогичная ситуация складывается и по удовлетворенности цифровыми услугами, большая часть респондентов не сталкивались с данными услугами. Большая часть из тех кто сталкивался удовлетворены цифровых качеством услуг.

Основным препятствием наиболее существенным при разработке передовых технологий респонденты выделили нехватку квалифицированных кадров, так ответили 104 респондента, 57 опрошенных указали препятствием нехватку финансовых ресурсов, по 52 опрошенных указали препятствиями проблемы развития системы образования и неэффективную систему управления, 45 респондентов указали износ и нехватку производственных ресурсов, в том числе инфраструктуры, 41 респондент – высокие затраты на внедрение новых производственных технологий, 36 – устаревшие стандарты и нормативное обеспечение, по 31 респонденту указали на отсутствие стимулов к конкурентному развитию и социально-политические факторы, 26 респондентов указали специфику культуры деятельности, отсутствие личной мотивации, 21 респондент – устаревшие бизнес-модели, 12 респондентов указали, что барьеры отсутствуют.

## **Раздел 2. Создание и реализация механизмов общественного контроля за деятельностью субъектов естественных монополий**

В сфере *газоснабжения* на территории Белореченского района осуществляют деятельность АО «Белореченскрайгаз», филиал №9 АО «Газпромгазораспределение Краснодар, участок в Белореченском районе ООО «Газпром межрегионгаз Краснодар».

С 1 января 2019 года в Краснодарском крае изменение тарифов (цен) в сфере поставки коммунальных ресурсов (услуг) в рамках 1,7 % было обусловлено исключительно увеличением ставки НДС для организаций-плательщиков данного налога.

С 1 июля 2019 года в тарифах (ценах) на коммунальные ресурсы (услуги) организаций Краснодарского края учтены: решения ФАС России об установлении предельных минимального и максимального уровней тарифов на электроэнергию для населения края (в максимальном варианте для края прирост предусмотрен на 3,4 %, принято увеличение на 2,6 %); составляющих розничных цен на сетевой газ для населения (оптовой цены на 1,4 % и тарифов на транспортировку до 3,1 %); повышение затрат ресурсоснабжающих организаций на газ – на 1,4 %, электроэнергию – до 7, 2%, жидкое топливо – на 4,3 %, оплату труда – на 4,6 % согласно Отраслевому тарифному соглашению, налогов (в частности, водного налога на 15 %) и прочих расходов производственной деятельности в соответствии с прогнозом социально-экономического развития страны.

В связи с чем, с 1 июля 2019 года помимо роста на 1,7 % за счет изменения ставки НДС в Краснодарском крае тарифы (цены) по отношению к январю 2019 года изменились тарифы на газ для населения (в среднем) – на 1,7 % (сетевой) и на 5,2 % (сжиженный).

В сфере *электроснабжения* на территории Белореченского района осуществляет деятельность филиал Белореченский ПАО «Кубаньэнерго», Белореченское ОБ ОП АО «НЭСК-Электросети», филиал ООО «Лукойл-Кубаньэнерго» в п. Нижневеденеевском, Белореченская ГЭС ОП ООО «Лукойл-Экоэнерго».

Тариф на электроэнергию для населения увеличился на 2,6 % для городского населения (с 4,69 до 4,81 руб./кВтч) и на 2,7 % для городского населения в домах с электроплитами и (или) электроотопительными установками и сельского населения (с 3,28 до 3,37 руб./кВтч). Прирост зонных тарифов составил от 2,5 % до 3 %. При этом для сельского населения края и городского населения, использующего электроплиты и (или) электроотопительные установки, применен максимальный понижающий коэффициент – 0,7, из предусмотренного диапазона от 0,7 до 1);

В сфере теплоснабжения на территории Белореченского района осуществляют деятельность МУП БГП БР «Белореченские тепловые сети», Краснодарский территориальный участок Северо-Кавказской дирекции по теплоснабжению СП ЦД по теплоснабжению филиала АО «РЖД».

В сфере водоснабжения на территории Белореченского района нет организаций естественных монополий.

Тариф на тепло-, водоснабжение и водоотведение – в рамках ограничений роста платежей населения за коммунальные услуги (экономически обоснованные тарифы либо льготные тарифы для населения в целях соблюдения ограничений) на 2,6%.

Основная часть респондентов из числа потребителей физических лиц, а это более 76% удовлетворены качеством предоставляемых услуг по газо-, тепло-, электроснабжению, водоочистке и водоотведению, услугами связи.

Более 70% опрошенных предпринимателей считают низкой стоимость подключения к услугам субъектов естественных монополий.

Основная часть опрошенных респондентов из числа предпринимателей - 92% считают удовлетворительной сложность (количество) процедур подключения к услугам субъектов естественных монополий в Белореченском районе.

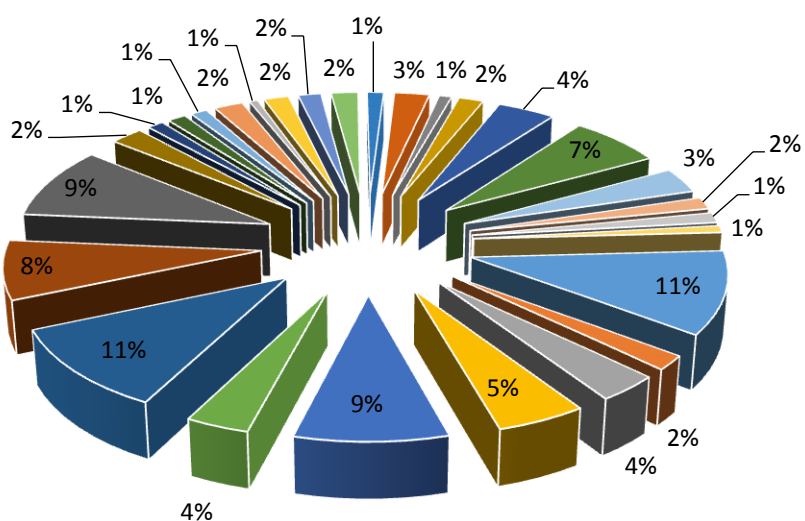
### **Раздел 3. Административные барьеры, препятствующие развитию малого и среднего предпринимательства.**

В опросе хозяйствующих субъектов на территории муниципального образования Белореченский район об оценке конкурентной среды на товарных рынках края приняли участие 840 респондентов, что составляет 18% от общего числа субъектов предпринимательской деятельности, зарегистрированных на территории Белореченского района: 42% опрошенных – собственники бизнеса (совладельцы), 24% - руководители высшего звена, 17% - руководители среднего звена, 17%- это не руководящие сотрудники.



В 2019 году в опросе приняли участие на 27,5% респондентов больше, чем в 2018 году. Среди опрошенных 38,57% ведут бизнес от 1 года до 3 лет, 24,42% - от 3 до 7 лет, 17,7% осуществляют бизнес свыше 7 лет, 17,26% - менее года.

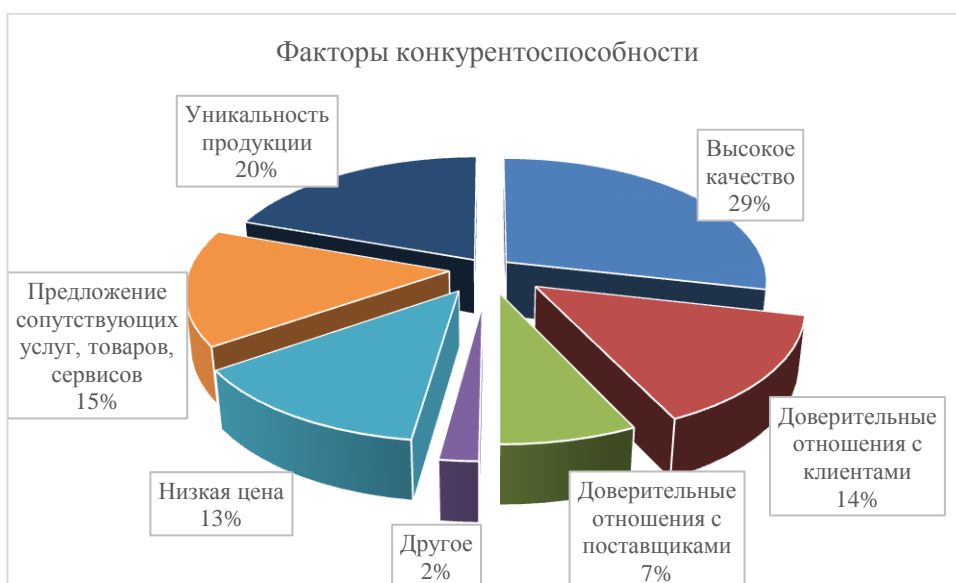
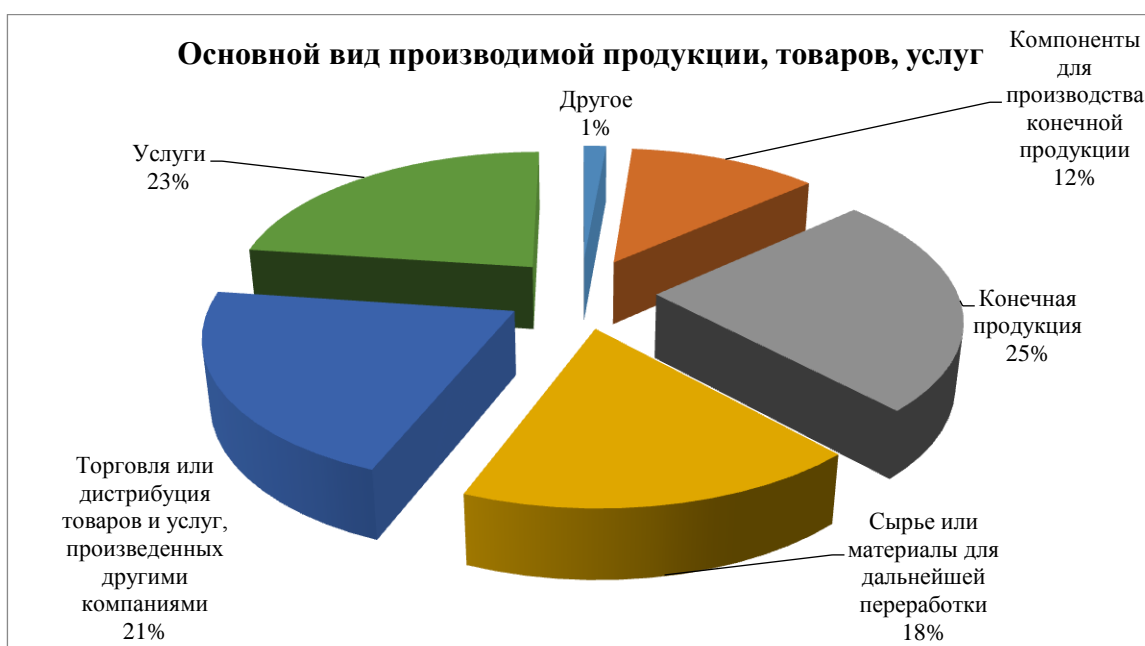
### Структура опрошенных по видам деятельности



- Социальные услуг
- услуг дошкольного образования
- услуги дополнительного образования детей
- услуг детского отдыха и оздоровления
- медицинские услуги
- услуги розничной торговли лекарственными препаратами, медицинскими изделиями и сопутствующими товарами
- социальные услуги
- услуги по сбору и транспортированию твердых коммунальных отходов
- благоустройство городской среды
- перевозка пассажиров автомобильным транспортом по муниципальным маршрутам регулярных перевозок
- перевозка пассажиров автомобильным транспортом по межмуниципальным маршрутам регулярных перевозок
- перевозка пассажиров и багажа легковым такси
- ремонт автотранспортных средств
- жилищное строительство
- строительство объектов капитального строительства, за исключением жилищного и дорожного строительства
- дорожная деятельность
- кадастровые и землеустроительные работы
- добыча общераспространенных полезных ископаемых на участках недр местного значения
- Рынок нефтепродуктов
- легкая промышленность
- производство бетона
- Сфера наружной рекламы
- реализация сельскохозяйственной продукции
- Розничная торговля
- Рынок бытовых услуг
- санаторно-курортных и туристских услуг
- Рынок пищевой продукции
- Рынок финансовых услуг
-

Структура видов экономической деятельности среди опрошенных очень разнообразна и представлена более 20 наименованиями.

Основная доля опрошенных приходится на следующие виды экономической деятельности: 17,6% респондентов оказывают социальные услуги, 15,2% респондентов работают в сфере благоустройства городской среды, 13,8% респондентов занимаются оказанием медицинских услуг, 11% - оптовой и розничной торговлей, 8% респондентов предоставляют услуги детского оздоровления, 6,6% респондентов представляют рынок реализации сельской продукции, 5,5% респондентов заняты на рынке пищевой продукции, 5,3% респондентов оказывают бытовые услуги.



Из указанных факторов конкурентоспособности продукции/ работ/ услуг 28,57% опрошенных ответили, что высокое качество продукции играет наиболее важную роль на рынке, 19,5% уникальность продукции, 15,1%

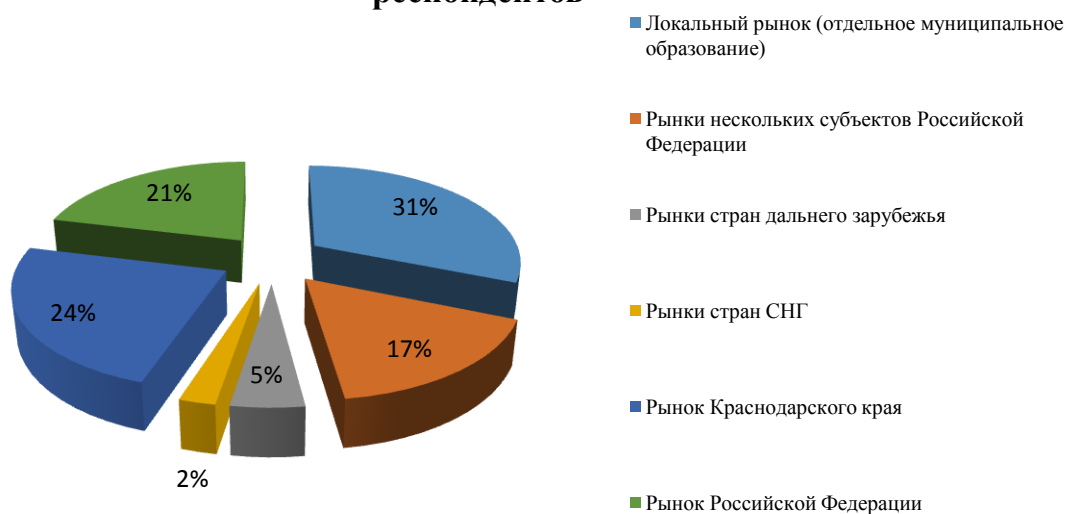
отметили предоставление сопутствующих услуг, товаров, сервисов, 14,4% отметили доверительное отношение с клиентами, 13,2% опрошенных указали среди факторов низкую цену.

По примерным оценкам респондентов при условии увеличения цены продукции/ работ/ услуг на основном рынке, который они представляют на 15%:

- объемы продаж снизятся менее чем на 15%, считают 30% опрошенных;
- объемы продаж снизятся примерно на 15%, считают 23,55% опрошенных;
- объемы продаж не изменятся, считают 16% опрошенных;
- объем продаж снизится более, чем на 15% считает 17% опрошенных;
- объем снизится на 100% считают - 3,45% опрошенных;
- затруднились ответить - 10 %.



### Основной географический рынок для ведения бизнеса респондентов



Для 23,8% опрошенных рынок Краснодарского края является основным для бизнеса, 31,2% опрошенных представляют свою продукцию и услуги на локальном рынке муниципального образования Белореченский район, для 21,2% - рынок Российской Федерации является основным, для 16,6% - рынок нескольких субъектов Российской Федерации, для 4,7% - рынки стран дальнего зарубежья, 2,5% - рынки стран СНГ.

34,52% респондентов отметили умеренный уровень конкуренции, 17,85% опрошенных отметили высокий уровень конкуренции, 9,2% опрошенных отметили очень высокий уровень конкуренции, 21,42% - слабый уровень конкуренции, 16,5% отметили, что конкуренции нет.

41% опрошенных отметили, что конкуренция создает стимулы для развития и расширения, 26% - ответили, что иногда да, а иногда нет, 19,55% - затруднились ответить, и 13,45% - ответили - нет.



При оценке примерного количества конкурентов бизнеса предлагающих аналогичную продукцию (товар, работу, услугу) ответы респондентов распределились следующим образом:

- 36,6% считают, что у них 4 и более конкурентов;
- 30,11% считают, что конкурентов от 1 до 3;
- 21,9% ответили, что большое число конкурентов;
- 5,83% считают, что у них нет конкурентов на рынке;
- 5,83% затруднились ответить.

По мнению 42,02% респондентов за последние три года число конкурентов не изменилось, по мнению 23,7% - увеличилось, 21,2% - затрудняется определить количество конкурентов, 11,66% считает, что число конкурентов сократилось.

По мнению респондентов, наибольшее влияние на увеличение числа конкурентов на рынке оказало появление новых иностранных и российских конкурентов, так считает более половины опрошенных.

По мнению респондентов, наибольшее влияние на уменьшение числа конкурентов на рынке оказало изменение нормативно-правовой базы, регулирующей деятельности предпринимателей, уход российских конкурентов с рынка, антиконкурентные действия органов власти.



68,5% респондентов не сталкивались с дискриминацией (неравным доступом, ущемлением прав) на стадии открытия бизнеса и первого года работы.



Наличие административных барьеров оказывающих существенное влияние для ведения текущей деятельности или открытия нового бизнеса на рынке отметили более 80% респондентов. Среди основных барьеров респонденты выделили:

- сложность/затянутость процедуры получения разрешений/лицензий – 13,09% опрошенных;
- высокие барьеры доступа к финансовым ресурсам (в частности, высокая стоимость кредитов) -13,21% опрошенных;
- высокие налоги – 17,26% опрошенных;
- высокие барьеры доступа к финансовым ресурсам (в частности, высокая стоимость кредитов) – 13,21% опрошенных;

- давление со стороны конкурентов, поставщиков, клиентов -10,35% опрошенных;
- недостаток квалифицированных кадров – 9,88% опрошенных;
- нестабильность российского законодательства в отношении регулирования деятельности предприятий – 5,6% опрошенных;
- коррупция со стороны органов власти (например, взятки) -5,47% опрошенных;
- конкуренция со стороны теневого сектора – 9,76% опрошенных;
- недостаток квалифицированных кадров – 9,88% опрошенных;
- ограничение / сложность доступа к закупкам компаний с госучастием и субъектов естественных монополий – 2,38% опрошенных;
- ограничение / сложность доступа к поставкам товаров, оказанию услуг и выполнению работ в рамках госзакупок – 2,73% опрошенных;
- высокие таможенные издержки – 2,85% опрошенных.

Основная часть респондентов – около 70% ответили, что не сталкивались с дискриминацией (неравным доступом, ущемлением прав) на стадии открытия бизнеса и первого года работы и не обращались с жалобами об устранении каких-либо административных барьеров за последние 3 года.



48,92% респондентов обращались с жалобами об устранении каких-либо административных барьеров в следующие организации:

Общественная организация по защите прав потребителей – 48 обращений;

Органы власти региона - 44 обращения;

Органы местного самоуправления – 58 обращений;

Органы судебной власти - 12 обращений;

Прокуратура Краснодарского края – 88 обращений;

Управление ФАС по Краснодарскому краю - 52 обращения;

Управление Федеральной службы по надзору в сфере защиты прав потребителей и благополучия человека по Краснодарскому краю – 41 обращение;

ФБУ Государственный региональный центр стандартизации, метрологии и испытаний в Краснодарском крае – 48 обращений.

В 2018 году по результатам мониторинга в различные органы государственной власти обратилось 40 респондентов.

В отдел по работе с обращениями граждан управления делами администрации муниципального образования Белореченский район в 2019 году поступило 1 обращение с вопросом о помощи в получении кредита и открытии своего дела (рассмотрено положительно), в 2018 году от субъектов, осуществляющих предпринимательскую деятельность поступило 1 обращение о трудностях к подключению к ресурсоснабжающим компаниям.

45,2% опрошенных отметили помощь органов власти бизнесу, 17,7% опрошенных считают, что органы власти ничего не предпринимают, что и требуется, 16,78% считают, что органы власти только мешают бизнесу своими действиями, 13,45% считают, что органы власти не предпринимают каких-либо действий, но их участие необходимо, 6,78% считают, что в чем-то органы власти помогают, в чем-то мешают.

31% респондентов считают, что в течение последних 3 лет административные барьеры на рынке полностью устранены; 18,3% респондентов считают, что административные барьеры отсутствуют, как и ранее; 10,2% считают, что бизнесу стало сложнее преодолевать административные барьеры, чем раньше; 22,4% респондентов отметили, что уровень и количество административных барьеров не изменились; 8,45% считают, что бизнесу стало проще преодолевать административные барьеры, чем раньше; 5,35% считают, что ранее административные барьеры отсутствовали, однако сейчас появились.

Для снижения уровня административных барьеров для субъектов инвестиционной и предпринимательской деятельности, администрацией муниципального образования Белореченский район принят ряд мер.

В 2019 году администрацией муниципального образования Белореченский район было опрошено 55 респондентов по вопросам регистрации юридических лиц и физических лиц в качестве индивидуальных предпринимателей, получения разрешений на строительство, получения лицензий, подключения к сетям электро-, газо-, водоснабжения. В среднем респондентами качество предоставляемых услуг оценено удовлетворительно.

В рамках реализации ведомственной целевой программы «Содействие развитию малого и среднего предпринимательства» на мероприятие «Оказание информационно-консультационной (информационной, маркетинговой, юридической, налоговой, бухгалтерской) поддержки субъектам малого и среднего предпринимательства организациями, образующими инфраструктуру поддержки субъектов малого и среднего предпринимательства» с ООО

«Перспектива, ИП Шалавин» заключены контракты на сумму 250 тыс. рублей на оказание следующих услуг:

- консультационные услуги по вопросам бизнес-планирования субъектов малого и среднего предпринимательства;

- консультационные услуги по вопросам правового обеспечения деятельности субъектов малого и среднего предпринимательства (в том числе составление и экспертиза договоров, соглашений, учредительных документов, должностных регламентов и инструкций), обеспечение представления субъектов малого и среднего предпринимательства в органах государственной власти и органах местного самоуправления при проведении мероприятий по контролю;

- консультационные услуги по вопросам применения трудового законодательства Российской Федерации (составление трудовых договоров, гражданско-правовых договоров, в т.ч. с применением иностранных граждан);

- услуги по организации сертификации товаров, работ и услуг субъектов малого и среднего предпринимательства (в том числе международной), а также сертификация (при наличии соответствующей сертификации) субъектов малого и среднего предпринимательства по системе менеджмента качества в соответствии с международными стандартами;

- предоставление информации о возможности получения кредитных и иных финансовых ресурсов;

- иные консультационные услуги в целях содействия развитию деятельности субъектов малого и среднего предпринимательства;

- услуги по бухгалтерскому учету субъектов малого и среднего предпринимательства, заполнению деклараций;

- проведение для субъектов малого и среднего предпринимательства семинаров.

Всего субъектам предпринимательства было оказано более 197 консультации, проведено 3 обучающих семинара (11 октября 2019 года, 22 ноября 2019 года и 14 декабря 2019 года).

Для реализации инвестиционных проектов субъектами предпринимательской деятельности на территории муниципального образования Белореченский район принят ряд нормативных правовых актов, устанавливающих основные направления инвестиционной политики муниципального образования и развития малого и среднего предпринимательства:

- постановлением администрации муниципального образования Белореченский район утверждена рабочая группа по реализации инвестиционных проектов на территории муниципального образования Белореченский район;

- постановлением администрации муниципального образования Белореченский район утверждена рабочая группа по реализации инвестиционного проекта комплексной модернизации систем

электроснабжения, теплоснабжения, водоснабжения и водоотведения муниципального образования Белореченский район;

- постановлением администрации муниципального образования Белореченский район утверждена комиссия по методическому сопровождению инвестиционных проектов, планируемых к реализации на территории муниципального образования Белореченский район, в части осуществления технологического присоединения к сетям инженерной инфраструктуры;

- постановлением администрации муниципального образования Белореченский район утверждена ведомственная целевая программа «Улучшение инвестиционного климата в муниципальном образовании Белореченский район на 2018-2019 годы»;

- постановлением администрации муниципального образования Белореченский район образован общественный совет по инвестиционному развитию при главе муниципального образования Белореченский район.

Одним из положительных опытов работы с инвесторами в рамках заседания Совета в области развития малого и среднего предпринимательства можно отметить поиск инвесторов на имущество предприятий-банкротов.

В части реализации протоколов о намерениях по взаимодействию в сфере инвестиций, разработан и утвержден план мероприятий «дорожная карта» по каждому инвестиционному проекту. В рамках реализации мероприятий «дорожная карта» осуществляется ежеквартальный мониторинг с привлечением структурных подразделений администрации муниципального образования Белореченский район.

В целях реализации единой инвестиционной политики Краснодарского края в информационно-телекоммуникационной сети «Интернет» действует инвестиционный портал муниципального образования Белореченский район [www.belorinvest.ru](http://www.belorinvest.ru), с помощью которого обеспечен оперативный доступ для потенциальных инвесторов и соискателей инвестиций к информации об инвестиционных проектах и площадках, а так же информация о нормативных правовых актах в сфере инвестиций.

Организована работа сопровождения инвестиционных проектов по принципу «одного окна», в результате которой инвесторы могут получить информационно-консультационное и организационное содействие, направленное на минимизацию участия инвестора в процедурах сбора предварительных материалов и подготовки документов:

- осуществляется подбор инвестиционных площадок, отвечающих требованиям инвесторов;

- оказывается содействие инвестору в решении вопросов, касающихся проведения подготовительных, согласительных и разрешительных процедур в администрации муниципального образования Белореченский район;

- обеспечивает сопровождение инвестиционного проекта на всех стадиях исполнения.

Налажена работа органов муниципальной власти с организациями инженерной инфраструктуры.

В целях создания прозрачного механизма принятия нормативных правовых актов, затрагивающих вопросы осуществления предпринимательской деятельности и инвестиций утверждено постановление администрации муниципального образования Белореченский район от 9 июля 2019 года № 1729 «Об утверждении Порядка проведения оценки регулирующего воздействия проектов муниципальных нормативных правовых актов муниципального образования Белореченский район, устанавливающих новые или изменяющие ранее предусмотренные муниципальными нормативными правовыми актами обязанности для субъектов предпринимательской и инвестиционной деятельности» и постановление администрации муниципального образования Белореченского района от 9 июля 2019 года № 1730 «Об утверждении Порядка проведения экспертизы муниципальных нормативных правовых актов администрации муниципального образования Белореченский район, затрагивающих вопросы осуществления предпринимательской и инвестиционной деятельности».

За 2019 год в соответствии с планом проведена экспертиза 10 нормативно-правовых актов, принятых в муниципальном образовании Белореченский район, выдано 10 положительных заключений и 1 отрицательное заключение, замечания не поступали. Оценка регулирующего воздействия проведена в отношении 9 нормативно-правовых актов, выдано 9 положительных заключения, замечания не поступали.

Для удобства и доступности информации в разделе экономическое развитие созданы 2 подраздела: «Экспертиза муниципальных нормативно-правовых актов» по адресу: [http://www.belorechensk.ru/econom/ekspertiza\\_NPA/](http://www.belorechensk.ru/econom/ekspertiza_NPA/) и «Оценка регулирующего воздействия муниципальных нормативных правовых актов» по адресу: <http://www.belorechensk.ru/econom/otcenka/>.

#### **Раздел 4. Повышение уровня информированности субъектов предпринимательской деятельности и потребителей товаров, работ и услуг о состоянии конкурентной среды**

Для оказания помощи в развитии предпринимательства ежеквартально проводятся заседания Совета при администрации муниципального образования Белореченский район в области развития малого и среднего предпринимательства, совещания, круглые столы с привлечением сотрудников налоговой службы, банковского и страхового сектора, органов исполнительной власти Краснодарского края.

В ходе заседаний и совещаний затрагиваются наиболее важные для субъектов МСП вопросы: важные изменения в налоговом, трудовом законодательстве, меры поддержки предпринимателей. В 2019 году проведено 4 заседания Совета, в которых приняли участие 190 человек.

В рамках информационно-консультационной работы, проводимой администрацией муниципального образования Белореченский район и направленной на развитие малого и среднего предпринимательства в 2019 года

с субъектами МСП проведено 4 совещания, 7 семинаров-совещаний, 10 обучающих семинаров, 2 форума, 10 выставок-ярмарок, 22 рабочие встречи с руководителями сельскохозяйственных предприятий где до сведения субъектов МСП доводилась информация о мерах государственной поддержки, о новом в законодательстве, об услугах предоставляемых АО «Корпорация «МСП», услугах МЦП, о Бизнес-навигаторе и т.д.

Все мероприятия, проводимые администрацией муниципального образования Белореченский район в области развития малого и среднего предпринимательства, освещаются в средствах массовой информации Белореченского района. В 2019 году размещена 21 публикация в газете «Огни Кавказа», 18 телерепортажей на телеканале «ТНТ-Белореченск», 121 публикация на официальном сайте администрации муниципального образования Белореченский район [www.belorechensk.ru](http://www.belorechensk.ru), инвестиционном портале Белореченского района <http://belorinvest.ru/>

В рамках консультационной работы в 2018 году в администрацию и МЦПП обратилось более 300 предпринимателей. Основные вопросы связаны с предоставлением финансовой поддержки, оказанием помощи в кредитовании, открытии собственного дела. Всем обратившимся была оказана информационная поддержка.

Решением Совета муниципального образования Белореченский район от 21 февраля 2017 года № 392 «Об имущественной поддержке субъектов малого и среднего предпринимательства при предоставлении муниципального имущества (последняя редакция от 27 сентября 2018 года) утверждено Положение о порядке формирования, ведения и обязательного опубликования перечня муниципального имущества муниципального образования Белореченский район, свободного от прав третьих лиц (за исключением имущественных прав субъектов малого и среднего предпринимательства) в новой редакции.

Постановлением администрации муниципального образования Белореченский район от 29 марта 2017 года № 657 (с изменениями, последняя редакция от 21 ноября 2018 года № 2558) утвержден перечень муниципального имущества муниципального образования Белореченский район, свободного от прав третьих лиц (за исключением имущественных прав субъектов малого и среднего предпринимательства), предназначенного для предоставления во владение и (или) пользование на долгосрочной основе субъектам малого и среднего предпринимательства и организациям, образующим инфраструктуру поддержки субъектов малого и среднего предпринимательства, который размещен на официальном сайте органа местного самоуправления и на инвестиционном портале.

В настоящий момент перечень включает 2 объекта недвижимого имущества, один из которых передан в аренду субъекту малого предпринимательства с применением следующих условий аренды: в первый год аренды – 40% размера арендной платы, второй год – 60%, третий год – 80 %, в четвертый и последующие годы 100% размера арендной платы.

По Белореченскому городскому поселению, Бжедуховскому, Черниговскому, Школьненскому сельским поселениям Белореченского района также утверждены соответствующие перечни муниципального имущества, предназначенного для передачи во владение и (или) пользование на долгосрочной основе субъектам малого и среднего предпринимательства и организациям, образующим инфраструктуру поддержки субъектов малого и среднего предпринимательства, что составляет 16 объектов недвижимого имущества и 1 движимый объект.

Информация об имуществе размещена на официальных сайтах администрации муниципального образования Белореченский район, администрации Белореченского городского поселения, администрациях Бжедуховского, Черниговского, Школьненского сельских поселений (ссылки на сайт размещены в разделе 6).

С целью поддержки и развития субъектов малого и среднего предпринимательства постановлением администрации муниципального образования Белореченский район от 6 сентября 2017 года № 2234 (последняя редакция от 10 сентября 2018 года № 2010) утвержден Порядок предоставления во владение и (или) пользование субъектам малого и среднего предпринимательства и организациям, образующим инфраструктуру поддержки субъектов малого и среднего предпринимательства муниципального имущества, включенного в Перечень муниципального имущества муниципального образования Белореченский район, свободного от прав третьих лиц (за исключением имущественных прав субъектов малого и среднего предпринимательства), предназначенного для предоставления во владение и (или) пользование на долгосрочной основе субъектам малого и среднего предпринимательства и организациям, образующим инфраструктуру поддержки субъектов малого и среднего предпринимательства. Данный Порядок утвержден также в Белореченском городском и 10 сельских поселениях муниципального образования Белореченский район.

Информация о невостребованных объектах муниципальной собственности, включенных в перечень (перечни) муниципального имущества, свободного от прав третьих лиц (за исключением имущественных прав субъектов малого и среднего предпринимательства), предназначенного для предоставления его во владение и (или) пользование на долгосрочной основе субъектам малого и среднего предпринимательства и организациям, образующим инфраструктуру поддержки субъектов малого и среднего предпринимательства размещена на инвестиционном портале муниципального образования Белореченский район, официальном сайте муниципального образования Белореченский район.

В целях повышения уровня информированности субъектов предпринимательской деятельности и потребителей товаров, работ и услуг о состоянии конкурентной среды и деятельности администрации муниципального образования Белореченский район по содействию развитию конкуренции на сайте администрации муниципального образования Белореченский район в



разделе «Экономическое развитие» создан подраздел «Стандарт развития конкуренции», где размещается следующая информация:

- внедрение стандарта развития конкуренции в Краснодарском крае;
- о заседаниях и работе проводимой рабочей группой;
- размещен реестр субъектов естественных монополий, осуществляющих деятельность на территории муниципального образования Белореченский район;
- мониторинг состояния и развития конкурентной среды на рынках товаров и услуг;
- методические материалы;
- соглашения, заключенные в рамках проводимой работы;
- нормативные правовые акты всех уровней, регулирующие вопросы развития конкуренции.

Создан раздел обратной связи.

#### **Раздел 5. Информация о реализации проектного подхода при внедрении Стандарта развития конкуренции на территории муниципального образования.**

Постановлением администрации муниципального образования Белореченский район от 12 февраля 2019 года № 311 «Об организации проектной деятельности в муниципальном образовании Белореченский район» утверждено положение об организации проектной деятельности и муниципальный проектный комитет.

#### **Раздел 6. Информация для проведения оценки деятельности муниципального образования по содействию развитию конкуренции за 2019 год.**

Приложение к отчету «Состояние и развитие конкуренции на товарных рынках в 2019 году».

#### **Раздел 7. Сведения о лучших региональных практиках содействия развитию конкуренции, внедренных в муниципальном образовании в 2019 году.**

По итогам 2019 год внедрение лучших практик содействия развитию конкуренции в соответствии с письмом Минэкономразвития России от 13 декабря 2018 г. № 37084-МР/ДО5и не проводилось.

#### **Раздел 8. Информация о наличии в муниципальной практике проектов с применением механизмов муниципально-частного партнерства, в том числе посредством заключения концессионных соглашений.**

В муниципальном образовании Белореченский район в сфере муниципально-частного партнерства, концессионных соглашений приняты следующие муниципальные нормативные правовые акты:

- постановление администрации Друженского сельского поселения Белореченского района от 09.01.2019 года № 2 «Об утверждении Перечня объектов, находящихся в собственности Друженского сельского поселения Белореченского района, в отношении которых планируется заключение концессионного соглашения»;

- постановление администрации Пшехского сельского поселения Белореченского района от 21.01.2019 года № 4 «Об утверждении Перечня объектов, находящихся в собственности Пшехского сельского поселения Белореченского района, в отношении которых планируется заключение концессионного соглашения».

Основными причинами, препятствующие реализации проектов с применением механизмов муниципально-частного партнерства, в том числе посредством заключения концессионных соглашений являются: ограниченность собственных средств российских инвесторов; наличие риска нестабильности финансовых рынков и банковских ресурсов; непривлекательность социальной сферы, отрасли жилищно-коммунального хозяйства, поскольку большинство проектов не позволяют получать доход в короткие сроки в связи с тем, что большинство услуг, оказываемых государством в социальной сфере, являются бесплатными для населения, либо ограничены тарифным регулированием.

Постановление администрации муниципального образования Белореченский район от 21.02.2019 года № 423 «Об утверждении Порядка рассмотрения предложений о реализации проектов муниципально-частного партнерства, принятие решений о реализации проектов муниципально-частного партнерства, заключения соглашений о муниципально-частном партнерстве, реализации и мониторинге соглашений о муниципально-частном партнерстве в муниципальном образовании Белореченский район

## **Раздел 9. Сведения о тематиках обучающих мероприятий и тренингов по вопросам содействия развитию конкуренции в муниципальном образовании.**

В цикл онлайн-семинаров о содействии развитию конкуренции и повышению качества процессов, связанных с предоставлением услуг, влияющих на развитие конкуренции в Краснодарском крае, проводимый министерством экономики Краснодарского края как уполномоченным органом по содействию развитию конкуренции для сотрудников муниципальных образований предлагаем включить следующие темы:

- «Рынок поставки сжиженного газа в баллонах» – «Проблемы заключения соглашений с потенциальными поставщиками на поставку сжиженного газа в баллонах населению, увеличение числа поставщиков».

- «Рынок услуг общего образования» - «Механизм увеличения числа хозяйствующих субъектов, частной формы собственности на рынке услуг общего образования».

- «Рынок услуг дошкольного образования» - «Механизм увеличения числа хозяйствующих субъектов, частной формы собственности на рынке услуг дошкольного образования».

- «Рынок дополнительного образования детей» - «Механизм увеличения числа хозяйствующих субъектов, частной формы собственности на рынке услуг дополнительного образования детей».

#### **Раздел 10. Дополнительные комментарии со стороны муниципального образования («обратная связь»).**

Проведенный мониторинг показал, что значительная часть опрошенных в вопросе 34 при проставлении приоритета значимости блоков рынков по направлению передовых производственных технологий, а это более 500 опрошенных, проставили 1 – наименьший приоритет по всем представленным показателям, что не дает в полной мере объективно оценить, какие же производственные технологии имеют приоритет. В этой связи предлагаем дать возможность проставлять ранг от 1 - наименьший приоритет до n - наивысший приоритет, где n – это блоки рынков передовых производственных технологий, либо исключить возможность дублирования одного и того же цифрового показателя приоритета для одного опроса, то есть обеспечить их ранжирование.

Приложение к отчету  
«Состояние и развитие  
конкуренции на товарных  
рынках в 2019 году»

**Раздел 6. Информация для проведения оценки деятельности муниципального образования по содействию развитию конкуренции за 2019 год (далее – раздел 6).**

| № п/п      | Показатели внедрения Стандарта развития конкуренции в муниципальных образованиях Краснодарского края (далее – Стандарт)   | Комментарии муниципальных образований Краснодарского края  |
|------------|---|--|
|            | Наименование муниципального образования Краснодарского края   | <i>муниципальное образование Белореченский район</i>   |
|            | Контактная информация исполнителей  | <i>Науменко Наталья Викторовна – начальник отдела экономического развития администрации муниципального образования Белореченский район, Филиппова Вера Сергеевна – главный специалист отдела экономического развития администрации муниципального образования Белореченский район<br/><a href="mailto:economik-1@mail.ru">economik-1@mail.ru</a><br/>8(86155)33895</i>               |
| <b>1.</b>  | <b>Направление 1<br/>Результативность работы органов местного самоуправления муниципальных образований по достижению ключевых показателей Национального плана развития конкуренции в Российской Федерации</b> |  |
| <b>1.1</b> | <b>Обеспечение развития частного сектора на товарных рынках муниципального образования</b>  |  |
| 1.1.1      | Проведение информационной и разъяснительной работы с представителями бизнес-сообщества по созданию новых организаций на товарных рынках   | <i>Проведено 14 мероприятий для представителей бизнес-сообщества, мероприятиями охвачен 461 субъект малого и среднего предпринимательства, осуществляющих деятельность на различных товарных рынках муниципального образования Белореченский район.<br/>Ссылки в приложении.</i>   |
| 1.1.2      | Создание информационного ресурса в информационно-телекоммуникационной сети «Интернет» о наличии свободного муниципального имущества с целью введения его в хозяйственный оборот для частного бизнеса          | <i>Администрация муниципального образования Белореченский район<br/><a href="http://www.belorechensk.ru/bitrix/rk.php?event1=file&amp;event2=download&amp;goto=/upload/iblock/df1/%20zfy%20ukmysn%20igu.zip">http://www.belorechensk.ru/bitrix/rk.php?event1=file&amp;event2=download&amp;goto=/upload/iblock/df1/%20zfy%20ukmysn%20igu.zip</a><br/>Администрация Белореченского</i> |

|       |   |  |
|-------|---|--|
|       |   | <p>городского поселения<br/> <a href="https://www.gorodbelorechensk.ru/attachments/article/232/%D0%9F%D0%B5%D1%80%D0%B5%D1%87%D0%B5%D0%BD%D1%8C.zip">https://www.gorodbelorechensk.ru/attachments/article/232/%D0%9F%D0%B5%D1%80%D0%B5%D1%87%D0%B5%D0%BD%D1%8C.zip</a></p> <p>Администрация Черниговского сельского поселения<br/> <a href="https://chernigovskaya.ru/docs/2018/08/%D0%BF%D0%BE%D1%81%D1%82.%2018.zip">https://chernigovskaya.ru/docs/2018/08/%D0%BF%D0%BE%D1%81%D1%82.%2018.zip</a></p> <p>Администрация Школьненского сельского поселения<br/> <a href="http://w-dashkowskoe.ru/docs/malyi_biznes/%E2%84%96%2020%20%20%D0%BE%D1%82%2028.03.2017.zip">http://w-dashkowskoe.ru/docs/malyi_biznes/%E2%84%96%2020%20%20%D0%BE%D1%82%2028.03.2017.zip</a></p> |
| 1.1.3 | Осуществление приватизации муниципального имущества путем создания организаций частной формы собственности на товарных рынках   | -  |
| 1.1.4 | Достижение ключевого показателя Национального плана развития конкуренции в Российской Федерации в части присутствия на каждом товарном рынке не менее трех хозяйствующих субъектов, не менее чем один из которых относится к частному бизнесу | Приложение 3 к разделу 6 в формате Excel.  |
| 1.2   | Предупреждение рисков нарушения антимонопольного законодательства (антимонопольный комплаенс) в органах местного самоуправления муниципальных образований   |  |
| 1.2.1 | Наличие акта о создании и функционировании антимонопольного комплаенса  | <p>Постановление Администрации муниципального образования Белореченский район от 18 апреля 2019 года № 1027 "Об организации системы внутреннего обеспечения соответствия требованиям антимонопольного законодательства администрацией муниципального образования Белореченский район"</p> <p><a href="http://www.belorechensk.ru/compliance/files/1027.zip">http://www.belorechensk.ru/compliance/files/1027.zip</a></p>   |
| 1.2.2 | Наличие решений антимонопольного органа о нарушении антимонопольного законодательства, принятых в отношении органа местного самоуправления и подведомственных учреждений, организаций   | Решений антимонопольного органа о нарушении антимонопольного законодательства, принятых в отношении органа местного самоуправления и подведомственных учреждений, организаций не имеется.  |

|            |   |  |
|------------|---|--|
|            |   | <i>Приложению 4 к разделу 6 в формате Word.</i>  |
| 1.2.3      | Анализ сфер деятельности органов местного самоуправления на наличие рисков возможных нарушений антимонопольного законодательства  | <i>В соответствии с картой комплаенс-рисков в администрации муниципального образования Белореченский район определены 3 сферы: сфера закупок, при оказании муниципальных услуг, при осуществлении распоряжения муниципальным имуществом. Для всех трех сфер установлен незначительный уровень риска.</i> |
| 1.2.4      | Наличие карты комплаенс-рисков  | <a href="http://www.belorechensk.ru/compliance/files/karta2019.pdf">http://www.belorechensk.ru/compliance/files/karta2019.pdf</a><br><i>Карта комплаенс-рисков представлена согласно приложению 5 к разделу 6 в формате Word.</i>  |
| 1.2.5      | Наличие плана мероприятий («дорожной карты») по устранению комплаенс-рисков   | -  |
| 1.2.6      | Обучение сотрудников органов местного самоуправления, подведомственных учреждений, организаций антимонопольному законодательству и комплаенсу   | -  |
| 1.2.7      | Наличие практики муниципального образования в ежегодной «Белой книге» проконкурентных региональных практик ФАС России (за календарный год, предшествующий отчетному периоду)  | -  |
| 1.2.8      | Наличие практики муниципального образования в ежегодной «Черной книге» антиконкурентных региональных практик ФАС России (за календарный год, предшествующий отчетному периоду)  | -  |
| <b>2</b>   | <b><i>Направление 2</i></b><br><b><i>Результативность работы органов местного самоуправления муниципальных образований по внедрению Стандарта развития конкуренции в субъектах Российской Федерации (далее – Стандарт развития конкуренции)</i></b> |  |
| <b>2.1</b> | <b>Внедрение Стандарта развития конкуренции на территории муниципального образования</b>  |  |
| 2.1.1      | Закрепление в положениях о структурных подразделениях органов местного самоуправления приоритета целей и задач по содействию развитию конкуренции в пределах установленных компетенций на закрепленных товарных рынках                              | <i>Постановление администрации муниципального образования Белореченский район от 23 ноября 2018 года № 2625 «Об утверждении Положения об управлении промышленности, транспорта и жилищно-коммунального хозяйства администрации муниципального образования Белореченский район»</i>                       |

|       |   |  |
|-------|---|--|
|       |   | <p><i>Постановление администрации муниципального образования Белореченский район от 28 января 2020 года № 102 «О внесении изменений в постановление администрации муниципального образования Белореченский район от 29 мая 2018 года № 1128 «Об утверждении Положения об отделе экономического развития администрации муниципального образования Белореченский район»</i></p> <p><i>Решение Совета муниципального образования Белореченский район от 26.07.2013 № 566 «Об утверждении Положения об управлении сельского хозяйства администрации муниципального образования Белореченский район»</i></p> <p><i>Постановление администрации муниципального образования Белореченский район от 16 января 2020 года № 26 «Об утверждении Положения об управлении торговли и защиты прав потребителей администрации муниципального образования Белореченский район»</i></p> <p><i>Постановление администрации муниципального образования Белореченский район от 05 февраля 2020 года № 142 «О внесении изменений в постановление администрации муниципального образования Белореченский район от 23 ноября 2018 года № 26226 «Об утверждении Положения об управлении архитектуры и градостроительства администрации муниципального образования Белореченский район»</i></p> <p><i>Решение Совета муниципального образования Белореченский район от 29 июня 2016 года № 315 «О внесении изменений в Положение об управлении имущественных отношений администрации муниципального образования Белореченский район»</i></p> <p><a href="http://www.belorechensk.ru/econom/konkurencia/?ELEMENT_ID=12289">http://www.belorechensk.ru/econom/konkurencia/?ELEMENT_ID=12289</a></p> |
| 2.1.2 | Своевременность и качество предоставления информации о ходе | <b>Оценку исполнительской дисциплины проводит</b>  |

|            |  |  |
|------------|--|--|
|            | реализации отдельных поручений по внедрению Стандарта развития конкуренции (предоставление отчетной информации, ответов на запросы и др.)  | <i>Министерство экономики Краснодарского края</i>  |
| 2.1.3      | Создание на официальном сайте администрации муниципального образования в информационно-телекоммуникационной сети «Интернет» раздела «Стандарт развития конкуренции»  | <a href="http://www.belorechensk.ru/econom/konkurencia/">http://www.belorechensk.ru/econom/konkurencia/</a>  |
| 2.1.4      | Разработка муниципальным образованием практики по содействию развитию конкуренции для формирования регионального перечня лучших практик для последующего предложения Министерству экономического развития Российской Федерации для внедрения на территории других субъектов Российской Федерации | -  |
| 2.1.5      | Наличие предложений по совершенствованию деятельности органов исполнительной власти Краснодарского края, органов местного самоуправления муниципальных образований и территориальных органов федеральных органов исполнительной власти в области содействия развитию конкуренции                 | <i>Совершенствование системы опроса с невозможностью проставления одинакового ранга для всех блоков ответов (возможность ранжирования).</i>  |
| <b>2.2</b> | <b>Проведение мониторинга состояния и развития конкурентной среды на товарных рынках муниципального образования (далее – мониторинг)</b>   |  |
| 2.2.1      | Доля опрошенных потребителей для проведения мониторинга в общей численности трудоспособного населения муниципального образования, процентов  | <i>По официальным статистическим данным численность населения муниципального образования Белореченский район составляет 108 753 человека, из них 56 926 человек численность населения в трудоспособном возрасте. В 2019 году опрошено 1106 физических лиц или 1,02% от общей численности населения и 1,94% от численности населения в трудоспособном возрасте.</i> |
| 2.2.2      | Доля опрошенных представителей бизнес-сообщества для проведения мониторинга в общем количестве хозяйствующих субъектов муниципального образования, процентов   | <i>На территории муниципального образования Белореченский район насчитывается 4 658 хозяйствующих субъектов, из них 4 131 МСП. В 2019 году опрошено 840 представителей бизнеса или 18% хозяйствующих субъектов и 20,3% МСП.</i>  |
| 2.2.3      | Мониторинг деятельности хозяйствующих субъектов, доля участия муниципального образования в которых составляет 50 и более процентов (наличие реестра  | <i>Приложение 8 к разделу 6 в формате Excel.</i>   |



|            |  |   |
|------------|--|---|
|            | указанных хозяйствующих субъектов с указанием товарного рынка их присутствия, доли занимаемого товарного рынка (объема вы-ручки в общей величине стоимостного обо-рота товарного рынка, объема реализованных на товарном рынке товаров, работ, услуг в натуральном выражении), объема финансирования из бюджетов всех уровней) |   |
| <b>2.3</b> | <b>Разработка плана по реализации мероприятий «дорожной карты» по содействию развитию конкуренции в Краснодарском крае (далее – план)</b>  |   |
| 2.3.1      | Наличие плана, утвержденного администрацией муниципального образования   | <p><i>Распоряжение администрации муниципального образования Белореченский район от 18 декабря 2019 года № 401-р «Об утверждении плана мероприятий («дорожной карты» по содействию развитию конкуренции в муниципальном образовании Белореченский район».</i></p> <p><a href="http://www.belorechensk.ru/bitrix/rk.php?event1=file&amp;event2=download&amp;goto=/upload/iblock/950/401-p.pdf">http://www.belorechensk.ru/bitrix/rk.php?event1=file&amp;event2=download&amp;goto=/upload/iblock/950/401-p.pdf</a></p>   |
| 2.3.2      | Наличие приложения к плану «Мероприятия стратегических и программных документов, реализация которых оказывает влияние на состояние конкуренции на товарных рынках муниципального образования»  | <p><i>Приложение 1 к плану мероприятий («дорожная карта») по содействию развитию конкуренции в муниципальном образовании Белореченский район, распоряжение администрации муниципального образования Белореченский район от 18 декабря 2019 года № 401-р «Об утверждении плана мероприятий («дорожной карты» по содействию развитию конкуренции в муниципальном образовании Белореченский район».</i></p> <p><a href="http://www.belorechensk.ru/bitrix/rk.php?event1=file&amp;event2=download&amp;goto=/upload/iblock/950/401-p.pdf">http://www.belorechensk.ru/bitrix/rk.php?event1=file&amp;event2=download&amp;goto=/upload/iblock/950/401-p.pdf</a></p> |
| 2.3.3      | Наличие приложения к плану «Перечень ключевых показателей развития конкуренции к 1 января 2022 г. в муниципальном образовании»   | <p><i>Приложение 2 к плану мероприятий («дорожная карта») по содействию развитию конкуренции в муниципальном образовании Белореченский район, распоряжение администрации муниципального образования Белореченский район от 18 декабря 2019 года № 401-р «Об утверждении плана мероприятий («дорожной карты» по содействию развитию конкуренции в</i></p>  |

|       |   |  |
|-------|---|--|
|       |   | <p>муниципальном образовании Белореченский район».</p> <p><a href="http://www.belorechensk.ru/bitrix/rk.php?event1=file&amp;event2=download&amp;goto=/upload/iblock/950/401-p.pdf">http://www.belorechensk.ru/bitrix/rk.php?event1=file&amp;event2=download&amp;goto=/upload/iblock/950/401-p.pdf</a></p>  |
| 2.3.4 | <p>Достижение годовых значений ключевых показателей по содействию развитию конкуренции на товарных рынках</p>   | <p>Общее количество разработанных администрацией муниципального образования Белореченский район ключевых показателей составляет 53 единицы, все выполнены в полном объеме.</p> <p>Приложение 9 к разделу 6 в формате Excel.</p>  |
| 2.3.5 | <p>Определение индивидуальных товарных рынков для содействия развитию конкуренции в муниципальном образовании с учетом географического положения, территориальных особенностей, а также приоритетов социально-экономического и инвестиционного развития</p> | <p>На территории муниципального образования Белореченский район определены два дополнительных товарных рынка:</p> <ul style="list-style-type: none"> <li>- рынок общественного питания;</li> <li>- рынок производства мебели.</li> </ul> <p>Белореченский район относится к промышленно-ориентированным территориям, доля промышленности занимает более 54% в основных отраслях экономики района. К крупным предприятиям, осуществляющим деятельность в мебельном производстве, относится предприятие ООО «Лабиринт», которое занимается изготовлением шкафов-купе, что обуславливает необходимость развития конкуренции на рынке производства мебели, как для улучшения качества производимой продукции, так и с целью увеличения количества, для более полного удовлетворения потребностей населения.</p> <p>Выбор рынка общественного питания обусловлен, в том числе, отнесением муниципального образования Белореченский район к муниципальным образованиям туристической направленности. Развитие туристического комплекса способствует открытию новых средств размещения, в 2019 году открылись 3 новые гостиницы, бальнеологический комплекс в ст. Пшехской. В с. Великовечном</p> |

|            |   |   |
|------------|---|---|
|            |   | <i>осуществляет деятельность лечебно-оздоровительный комплекс Великовечное. Развитие санаторно-курортного комплекса района, способствует стабильному увеличению туристического потока и как следствие увеличивает спрос на качественное и разнообразное общественное питание.</i>   |
| 2.3.6      | Наличие самостоятельно включенных мероприятий в план, направленных на реализацию мероприятий по содействию развитию конкуренции | <i>В «дорожную карту» самостоятельно включены 19 мероприятий, учитывающие особенности социально-экономического и территориального развития. Это мероприятия: 15.1, 15.3, 15.4, 15.5, 16.1, 16.2, 16.3, 16.4, 18.2, 19.4, 19.5, 20.3, 22.1, 22.2, 22.3, 23.1, 23.2, 23.3, 23.4<br/>Приложению 9 к разделу 6 в формате Excel.</i>   |
| <b>2.4</b> | <b>Участие в обучающих мероприятиях и тренингах по вопросам содействия развитию конкуренции</b>                                 |   |
| 2.4.1      | Участие в обучающих мероприятиях и тренингах по вопросам содействия развитию конкуренции, проводимых на региональном уровне     | <i>Онлайн-семинары:<br/>20.06.2019<br/>Реализация проекта по маркировке лекарственных препаратов<br/><br/>20.06.2019<br/>Основные направления развития сферы курортов и туризма в соответствии с Концепцией развития санаторно-курортного и туристского комплекса Краснодарского края до 2030 года<br/><br/>17.06.2019<br/>Вовлечение в оборот земельных участков, находящихся в государственной собственности Краснодарского края, путем проведения торгов, исправление реестровых ошибок и образование земельного участка или земельных участков из земельного участка<br/><br/>25.09.2019<br/>Определение региональной информационной политики в области охраны здоровья, их координация<br/><br/>19.09.2019</i> |

|  |  |  |
|--|--|--|
|  |  | <p><i>Реализация проекта по маркировке лекарственных препаратов</i></p> <p><i>18.09.2019</i><br/><i>Развитие конкуренции на рынке продукции сельскохозяйственного машиностроения, лучшие практики</i></p> <p><i>18.09.2019</i><br/><i>Развитие конкуренции на рынке продукции легкой промышленности, лучшие практики</i></p> <p><i>11.09.2019</i><br/><i>Оказание содействия в развитии племенного животноводства</i></p> <p><i>11.09.2019</i><br/><i>Оказание содействия в развитии рыбохозяйственного комплекса</i></p> <p><i>10.09.2019</i><br/><i>Развитие конкуренции на рынке семеноводства</i></p> <p><i>23.08.2019</i><br/><i>Реализация проекта по маркировке лекарственных препаратов</i></p> <p><i>09.08.2019</i><br/><i>Конкурентоспособность предприятий как основа развития торговли</i></p> <p><i>10.07.2019</i><br/><i>Правовое регулирование закупочной деятельности</i></p> <p><i>28.06.2019</i><br/><i>Новое в законодательстве о градостроительной деятельности. Нарушения законодательства о градостроительной деятельности. Организация работы по пресечению самовольного строительства</i></p> <p><i>28.06.2019</i><br/><i>Новое в законодательстве о градостроительной деятельности</i></p> <p><i>27.06.2019</i><br/><i>Реализация проекта «Создание новой</i></p> |
|--|--|--|

|       |   |  |
|-------|---|--|
|       |   | <p><i>модели медицинской организации, оказывающей первичную медико-санитарную помощь</i></p> <p><i>26.06.2019</i><br/><i>Развития конкуренции на рынке услуг социального обслуживания населения</i></p> <p><i>24.06.2019</i><br/><i>Муниципально-частное партнерство</i></p>   |
| 2.4.2 | Участие в обучающих мероприятиях и тренингах по вопросам содействия развитию конкуренции, проводимых на федеральном уровне  | -  |
| 2.4.3 | Самостоятельное проведение обучающих мероприятий по вопросам содействия развитию конкуренции с представителями отраслевых структурных подразделений администрации муниципального образования и подведомственных учреждений, организаций | <p><i>«О доведении методики оценки деятельности муниципальных образований Краснодарского края по содействию развитию конкуренции и обеспечению условий благоприятного инвестиционного климата», «О рассмотрении основных вопросов содействия развитию конкуренции в муниципальном образовании Белореченский район, 24 декабря 2019 года, г. Белореченск, ул. Ленина, 66, актовый зал.</i></p> <p><i>Охват 22 человека.</i></p> |

За отчетный период администрацией муниципального образования Белореченский район проведено 14 мероприятий для представителей бизнес-сообщества, мероприятиями охвачен 461 субъект малого и среднего предпринимательства, осуществляющих деятельность на различных товарных рынках муниципального образования Белореченский район:

1) 22.03.2019г. Проведение заседания Совета в области развития малого и среднего предпринимательства. Рассмотрены методические материалы: этапы организации работы по снижению неформальной занятости, кредитование физических и юридических лиц на территории Белореченского района, программы льготного кредитования субъектов малого и среднего предпринимательства, 40 участников (субъекты малого и среднего предпринимательства). Формат мероприятия: заседание Совета. По итогам заседания Совета принят протокол. <http://belorinvest.ru/ru/news/v-administratsii-munitsipalnogo-obrazovaniya-belorechenskiy-rayon-provedeno-zasedanie-soveta-v-oblas/>

2) 22.04.2019г. Центр поддержки предпринимательства в Белореченском районе при ООО «Консультант». Предоставление информационной, маркетинговой, юридической, налоговой, бухгалтерской поддержки субъектов МСП, 12 участников (субъекты малого и среднего предпринимательства). <http://www.belorechensk.ru/news/11196/> Формат мероприятия: оказание консультационной поддержки.

3) 25.04.2019г. Проведение заседания Совета в области развития малого и среднего предпринимательства. Рассмотрены вопросы о мерах государственной поддержки Фондом развития бизнеса, фондом микрофинансирования Краснодарского края, услугах муниципального центра поддержки предпринимательства на базе ООО «Консультант», а так же о мерах имущественной поддержки субъектов малого и среднего предпринимательства в муниципальном образовании Белореченский район, 40 участников (субъекты малого и среднего предпринимательства). Формат мероприятия: заседание Совета. По итогам заседания Совета принят протокол. <http://belorinvest.ru/ru/news/rezultaty-provedeniya-zasedaniya-soveta-v-oblasti-razvitiya-malogo-i-srednego-predprinimatelstva/>

4) 15.05.2019г. Центр поддержки предпринимательства в Белореченском районе при ООО «Консультант». Предоставление информационной, маркетинговой, юридической, налоговой, бухгалтерской поддержки субъектов МСП, 20 участников (субъекты малого и среднего предпринимательства). Формат мероприятия: оказание консультационной поддержки. <http://www.belorechensk.ru/news/11357/>

5) 04.06.2019г. Центр поддержки предпринимательства в Белореченском районе при ООО «Консультант». Предоставление информационной, маркетинговой, юридической, налоговой, бухгалтерской поддержки субъектов МСП, 12 участников (субъекты малого и среднего предпринимательства).

Формат мероприятия: оказание консультационной поддержки.  
<http://www.belorechensk.ru/news/11398/>

6) 15.08.2019 г. О проведении заседания Совета в области развития малого и среднего предпринимательства- основы управления малым предприятием или как сделать бизнес прибыльным; ключевые инструменты управления бизнесом; меры государственной поддержки субъектов малого и среднего предпринимательства в Краснодарском крае, 40 участников (субъекты малого и среднего предпринимательства). Формат мероприятия: заседание Совета. По итогам заседания Совета принят протокол.  
<http://belorinvest.ru/ru/news/sostoyalos-zasedanie-soveta-v-oblasti-razvitiya-malogo-i-srednego-predprinimatelstva-15-08-2019-g/>

7) 11.09.2019г. Центр поддержки предпринимательства в Белореченском районе при Агентстве по содействию предпринимательству и бизнесу «Перспектива». Предоставление информационной, маркетинговой, юридической, налоговой, бухгалтерской поддержки субъектов МСП, 82 участника (субъекты малого и среднего предпринимательства). Формат мероприятия: оказание консультационной поддержки.  
<http://www.belorechensk.ru/news/11796/>

8) 20.09.2019г. Центр поддержки предпринимательства в Белореченском районе при Агентстве по содействию предпринимательству и бизнесу «Перспектива». Предоставление информационной, маркетинговой, юридической, налоговой, бухгалтерской поддержки субъектов МСП, 56 участников (субъекты малого и среднего предпринимательства). Формат мероприятия: оказание консультационной поддержки.  
<http://belorinvest.ru/ru/news/vnimanie-uvazhaemye-predprinimateli-pri-agentstve-po-sodeystviyu-predprinimatelstvu-i-biznesu-perspe/>

9) 02.10.2019г. Проведение семинара Агентством по содействию предпринимательству и бизнесу «Перспектива». Тема «Управленческий учет. Бухгалтерия. Изменения в работе с 2020 года и о налогах до 2022 года», «Изменение в трудовом законодательстве, касающееся заработной платы», 20 участников (субъекты малого и среднего предпринимательства).  
<http://belorinvest.ru/ru/news/tsentr-podderzhki-predprinimatelstva-belorechenskiy-rayon-priglasheet-rukovoditeley-malogo-i-sredneg/>. Формат мероприятия: семинар.

10) 18.10.2019г. в городе Краснодаре состоялся форум малого и среднего предпринимательства «Дело за малым». Ключевые темы форума: «История успешного открытия и ведения бизнеса в России», «Развитие предпринимательства в Краснодарском крае», «Тренды наступившего будущего и новые технологии для бизнеса», «Стратегии выходов на новые рынки» участие приняли 30 субъектов МСП. <http://belorinvest.ru/ru/news/forum-malogo-i-srednego-biznesa-delo-za-malym-/> . Формат мероприятия: форум.

11) 21.10.2019 г. Центр поддержки предпринимательства в Белореченском районе при Агентстве по содействию предпринимательству и бизнесу «Перспектива». Предоставление информационной, маркетинговой, юридической, налоговой, бухгалтерской поддержки субъектов МСП, участие приняли 49 субъектов МСП. Формат мероприятия: оказание консультационной



поддержки. <http://belorinvest.ru/ru/news/vnimanie-uvazhaemye-predprinimateli-211019/>

12) 12.11.2019 г. Центр поддержки предпринимательства Белореченского района провел семинар для руководителей малого и среднего предпринимательства на тему "Финансовый план предприятия. Бухгалтерский учет. Изменения в работе с 2020 года и о налогах до 2022 года", участие приняли 20 субъектов МСП. Формат мероприятия: семинар. <http://belorinvest.ru/ru/news/vnimaniyu-predprinimateley-121119/>

13) 29.11.2019 г. Центр поддержки предпринимательства Белореченского района провел семинар для субъектов малого и среднего предпринимательства на тему "Оптимизация расходов на оплату труда. Азбука предпринимателя. Маркировка товаров", участие 20 субъектов МСП. Формат мероприятия: семинар. <http://belorinvest.ru/ru/news/vnimaniyu-predprinimateley-291119/>

14) 27.12.2019 г. 26 декабря в рамках заседания Совета в области развития малого и среднего предпринимательства были рассмотрены вопросы о мерах государственной поддержки и услугах предоставляемых Фондом развития бизнеса, об общих вопросах обязательной маркировки товаров, об изменениях в налоговом законодательстве с 1 января 2020 года, в части применения специальных налоговых режимов и новом этапе применения контрольно-кассовой техники, об услугах муниципального центра поддержки предпринимательства на базе ООО «Перспектива», а так же о мерах имущественной поддержки субъектов малого и среднего предпринимательства в муниципальном образовании Белореченский район, участие 40 субъектов МСП. Формат мероприятия: заседание Совета. По итогам заседания Совета принят протокол. <https://www.instagram.com/p/B6kapPOILq3/>



## Приложение 2 к разделу 6

Приватизация муниципального имущества путем создания организаций частной формы собственности на товарных рынках муниципального образования Белореченский район за 2019 год не проводилась.

Информация о достижении ключевого показателя Национального плана развития конкуренции в Российской Федерации в части присутствия на каждом товарном рынке не менее трех хозяйствующих субъектов, не менее чем один из которых относится к частному бизнесу по итогам 2019 года

| № п/п | Наименование товарного рынка   | Число хозяйствующих субъектов, всего в единицах | в том числе количество хозяйствующих субъектов частной формы собственности, в единицах | в том числе количество хозяйствующих субъектов муниципальной формы собственности, в единицах | Доля присутствия на товарном рынке частного бизнеса, в процентах |
|-------|--|---|--|--|--|
| 1.    | Рынок услуг дополнительного образования детей  | 29  | 10   | 19   | 34,5   |
| 2.    | Рынок оказания услуг по перевозке пассажиров автомобильным транспортом по муниципальным маршрутам регулярных перевозок | 4   | 4  | 0  | 100  |
| 3.    | Рынок производства бетона  | 41  | 41   | 0  | 100  |
| 4.    | Рынок ритуальных услуг   | 8   | 7  | 1  | 87,5   |
| 5.    | Рынок выполнения работ по благоустройству городской среды  | 20  | 19   | 1  | 95   |
| 6.    | Рынок поставки сжиженного газа в баллонах  | 2   | 2  | 0  | 100  |
| 7.    | Рынок оказания услуг по ремонту автотранспортных средств   | 93  | 93   | 0  | 100  |
| 8.    | Рынок жилищного строительства  | 132   | 132  | 0  | 100  |
| 9.    | Рынок архитектурно-строительного проектирования  | 34  | 31   | 3  | 91,2   |

|     |  |      |      |   |      |
|-----|--|------|------|---|------|
| 10. | Рынок кадастровых и землеустроительных работ   | 16   | 14   | 2 | 87,5 |
| 11. | Рынок добычи общераспространенных полезных ископаемых на участках недр местного значения | 51   | 51   | 0 | 100  |
| 12. | Рынок нефтепродуктов   | 22   | 22   | 0 | 100  |
| 13. | Рынок легкой промышленности  | 12   | 12   | 0 | 100  |
| 14. | Сфера наружной рекламы   | 7    | 7    | 0 | 100  |
| 15. | Рынок реализации сельскохозяйственной продукции  | 10   | 10   | 0 | 100  |
| 16. | Рынок пищевой продукции  | 11   | 11   | 0 | 100  |
| 17. | Розничная торговля   | 1298 | 1298 | 0 | 100  |
| 18. | Рынок бытовых услуг  | 390  | 390  | 0 | 100  |
| 19. | Рынок санаторно-курортных и туристских услуг   | 18   | 17   | 1 | 94,4 |
| 20. | Рынок финансовых услуг   | 22   | 22   | 0 | 100  |
| 21. | Рынок водоснабжения и водоотведения  | 7    | 6    | 1 | 85,7 |
| 22. | Рынок производства мебели.   | 7    | 7    | 0 | 100  |
| 23. | Рынок общественного питания  | 390  | 390  | 0 | 100  |

Сведения о наличии нарушений антимонопольного законодательства в  
 муниципальном образовании Белореченский район  
 (наименование муниципального образования Краснодарского края)

| № п/п | Дата и номер дела антимонопольного органа | Наименование органа власти, подведомственного учреждения, допустившего нарушение | Ссылка на статью федерального закона от № 135-ФЗ «О защите конкуренции» | Суть допущенного нарушения | Принятое решение, результат рассмотрения дела |
|-------|---|--|---|----------------------------|---|
| -     | -   | -  | -   | -                          | -   |
|       |   |  |   |                            |   |

Приложение 5 к разделу 6

Карта рисков нарушения антимонопольного законодательства (комплаенс – рисков) в  
муниципальном образовании Белореченский район  
(наименование муниципального образования Краснодарского края)

| Выявленный риск<br>(ссылка на нарушение законодательства) | Описание риска  | Уровень риска          | Причины, условия возникновения риска  | Наличие (отсутствие) остаточного риска | Вероятность повторного возникновения риска | Мероприятия по минимизации и устранению риска  |
|---|---|------------------------|---|--|--|--|
| В сфере закупок   | Создание дискриминационных условий для отдельных категорий хозяйствующих субъектов (завышенные требования к предмету закупки и ее участникам, требования о предоставлении дополнительных документов, не предусмотренных документацией о закупке и аналогичные нарушения порядка проведения закупочных | Незначительный уровень | Недостаточный уровень квалификации специалистов<br><br>Недостаточная координация процесса со стороны руководителя | Отсутствует                            | Низкая вероятность                         | Повышение квалификации специалистов<br><br>Повышение эффективности процесса управления |

|  |  |                        |  |             |                    |   |
|--|--|------------------------|--|-------------|--------------------|---|
|  | процедур)  |                        |  |             |                    |   |
| При оказании муниципальных услуг           | Отказ в предоставлении муниципальной услуги по основаниям, не предусмотренным административным регламентом предоставления муниципальной услуги | Незначительный уровень | Недостаточный уровень квалификации специалистов<br><br>Ослабление контроля за процедурой предоставления муниципальной услуги | Отсутствует | Низкая вероятность | Осуществление текущего контроля предоставления муниципальных услуг<br><br>Совершенствование механизма контроля<br><br>Повышение квалификации специалистов |
| При распоряжением муниципальным имуществом | Нарушение порядка заключения договоров в отношении муниципального имущества  | Незначительный уровень | Непроведение конкурентных процедур при предоставлении муниципального имущества   | Отсутствует | Низкая вероятность | Усиление контроля за порядком проведения конкурса и подготовки документации   |

Рекомендации по заполнению таблицы:

Определить круг выполняемых функций (действий) на каждом рабочем месте и степень риска возникновения нарушения антимонопольного законодательства (далее – АМЗ), то есть, что из АМЗ может быть нарушено, кем может быть нарушено (где встречается, в работе каких управлений, подразделений), как или чем может быть нарушено (через какой правовой механизм или конкретное действие сотрудника).

К сферам деятельности органов власти, в которых возможно наибольшее количество нарушений АМЗ, относятся: практика ухода от торгов; наделение хозяйствующих субъектов функциями органов власти; соглашения с хозяйствующими субъектами, создающее преимущества на товарном рынке; нарушение порядка предоставления и контроля преференций хозяйствующим субъектам; координация и соглашения при проведении торгов (закупок) и другие.

Примерами вероятных комплаенс-рисков для органов власти могут служить: антиконкурентные соглашения; передача имущества без торгов; нарушение порядка проведения торгов; проведение различных конкурсов, торгов (пассажирские перевозки, обслуживание МКД, размещение рекламы, нестационарных торговых объектов, предоставление торговых мест на ярмарках и тд и тп); неисполнение предупреждения антимонопольного органа; пролонгирование договоров без конкурентных процедур; неосуществление контроля за целевым использованием имущества (преференции); предоставление субсидий или преференций бизнесу, различные согласовательные процедуры при осуществлении полномочий ОМСУ, закупки для муниципальных нужд, исполнение контрольно-надзорных функций (муниципальный

контроль); публичные заявления, официальные письма должностных лиц, создающие необоснованные конкурентные преимущества на товарном рынке одному из хозяйствующих субъектов и другие. Таким образом, любой сотрудник (от рядового до руководителя) может быть задействован в цепочке возможного нарушения АМЗ.

План мероприятий («дорожная карта») по устранению комплаенс-рисков в

(наименование муниципального образования Краснодарского края)

| № п/п | Наименование мероприятия | Описание действий, направленных на исполнение мероприятия | Ответственный за исполнение мероприятия (должностное лицо, структурное подразделение) | Срок исполнения мероприятия | Результат исполнения мероприятия |
|-------|--------------------------|---|---|-----------------------------|----------------------------------|
| -     | -                        | -   | -   | -                           | -                                |
|       |                          |   |   |                             |                                  |
|       |                          |   |   |                             |                                  |

Рекомендации по заполнению таблицы:

«Дорожная карта» разрабатывается ежегодно.

В «дорожную карту» могут включаться следующие мероприятия:

разработка, внесение изменений в административный регламент по исполнению муниципальной (государственной) функции;

размещение принятых в рамках исполнения рассматриваемой функции решений в открытом доступе в сети «Интернет»;

проведение внутренней правовой экспертизы принимаемых правовых актов;

принятие решений коллегиальным органом (комиссией, а не единолично руководителем);

разработка методических материалов и разъяснений по соблюдению АМЗ при исполнении функции;

обучение сотрудников (внедрение системы наставничества, адаптация для вновь принятых сотрудников, разработки памяток на рабочих местах);

обеспечение открытости деятельности органов власти;

дополнительный контроль, введение внесистемного учета действий и прочие контрольные механизмы.



Приложение 7 к разделу 6

Сведения о лучших региональных практиках содействия развитию конкуренции в

муниципальном образовании Белореченский район  
(наименование муниципального образования Краснодарского края)

|  |   |
|--|---|
| Наименование лучшей практики по содействию развитию конкуренции в субъектах Российской Федерации | - |
| Контактная информация исполнителей   | - |
| Краткое описание успешной практики   | - |
| Ресурсы, привлеченные для ее реализации  | - |
| Описание результата  | - |
| Значение количественного (качественного) показателя  | - |

Результаты мониторинга деятельности муниципальных унитарных предприятий, подведомственных муниципальных учреждений муниципального образования Краснодарского края и хозяйственных обществ, акции (доли) которых принадлежат муниципальному образованию за 2019 год

| № п/п | Наименование хозяйствующего субъекта          | Доля участия муниципального образования в хозяйствующем субъекте, в процентах | Наименование рынка присутствия хозяйствующего субъекта по отраслевому признаку                     | Рыночная доля хозяйствующего субъекта в натуральном выражении (по объемам реализованных товаров/ работ/ услуг), в процентах | Рыночная доля хозяйствующего субъекта в стоимостном выражении (по выручке от реализации товаров/ работ/ услуг), в процентах | Суммарный объем государственного (со стороны субъекта РФ и муниципальных образований) финансирования хозяйствующего субъекта, в рублях |
|-------|---|---|--|---|---|--|
|       | МУП БГП БР "Городской парк культуры и отдыха" | 100   | Деятельность зрелищно-развлекательная прочая, не включенная в другие группировки (93.29.9)         | 0,1   | 0,1   | 0  |
|       | МУП БГП БР "Городской водоканал"              | 100   | Рынок водоснабжения и водоотведения. Распределение воды для питьевых и промышленных нужд (36.00.2) | 0,57  | 0,571   | 0  |
|       | МУП БГП БР "Центр бытовых услуг"              | 100   | Рынок ритуальных услуг. Организация похорон и предоставление связанных с ними услуг (96.03)        | 0,124   | 0,125   | 0  |

|  |     |  |      |       |               |
|--|-----|--|------|-------|---------------|
| МУП БГП БР "Наш город"   | 100 | 68.32.2 - Управление эксплуатацией нежилого фонда за вознаграждение или на договорной основе | 0,15 | 0,15  | 0             |
| МУП БГП БР "Белореченские тепловые сети"   | 100 | Обеспечение работоспособности тепловых сетей (35.30.5)                                       | 0,89 | 0,889 | 10 500 000,00 |
| МКУ «Административно-хозяйственная часть администрации муниципального образования Белореченский район»   | 100 | Техническое обслуживание и ремонт автотранспортных средств (45.20)                           | 0,01 | 0,01  | 18461095,8    |
| Муниципальное казенное учреждение "Центр развития образования" муниципального образования Белореченский район (МКУ ЦРО)  | 100 | Деятельность по оказанию консультационных и информационных услуг (63.99.1)                   | 0,05 | 0,05  | 7736200       |
| Муниципальное бюджетное образовательное учреждение дополнительного образования детей детско-юношеская спортивная школа №1 города Белореченска муниципального образования Белореченский район (МБОУ ДОД ДЮСШ 1) | 100 | Рынок дополнительного образования детей Образование дополнительное детей и взрослых (85.41)  | 0,2  | 0,2   | 29791883,69   |
| Муниципальное бюджетное учреждение дополнительного образования детско-юношеская спортивная школа "Юность" города Белореченска муниципального образования Белореченский район" (МБУ ДО ДЮСШ «Юность»)           | 100 | Рынок дополнительного образования детей Образование дополнительное детей и взрослых (85.41)  | 0,1  | 0,1   | 26905820,88   |

|   |     |   |       |       |             |
|---|-----|---|-------|-------|-------------|
| Муниципальное бюджетное образовательное учреждение дополнительного образования детей Станция юных техников города Белореченска муниципального образования Белореченский район (МБОУ ДОД СЮТ)                                    | 100 | РЫНОК<br>дополнительного образования детей<br>Образование дополнительное детей и взрослых (85.41) | 0,04  | 0,03  | 5844938,11  |
| Муниципальное бюджетное образовательное учреждение дополнительного образования детей детско-юношеская спортивная школа «Авангард» города Белореченска муниципального образования Белореченский район (МБОУ ДОД ДЮСШ «Авангард») | 100 | Рынок<br>дополнительного образования детей<br>Образование дополнительное детей и взрослых (85.41) | 0,15  | 0,15  | 29226575,6  |
| Муниципальное бюджетное образовательное учреждение дополнительного образования детей Центр детского творчества города Белореченска муниципального образования Белореченский район (МБОУ ДОД ЦДТ)                                | 100 | РЫНОК<br>дополнительного образования детей<br>Образование дополнительное детей и взрослых (85.41) | 0,07  | 0,08  | 16576140,01 |
| Муниципальное бюджетное учреждение образования летний оздоровительно-образовательный лагерь труда и отдыха "Олимпиец" станицы Рязанской муниципального образования Белореченский район (МБУО лагерь «Олимпиец»)                 | 100 | Деятельность по предоставлению мест для краткосрочного проживания (55.20)                         | 0,05  | 0,05  | 7292081,94  |
| Муниципальное бюджетное дошкольное образовательное учреждение детский сад № 2 города Белореченска муниципального образования Белореченский район (МБДОУ Д/С 2)  | 100 | Образование дошкольное (85.11)  | 0,015 | 0,015 | 7280446,99  |
| Муниципальное бюджетное дошкольное образовательное учреждение детский сад № 3 города Белореченска муниципального образования Белореченский район (МБДОУ Д/С 3)  | 100 | Образование дошкольное (85.11)  | 0,019 | 0,018 | 9297605,1   |

|   |     |                                |       |       |             |
|---|-----|--------------------------------|-------|-------|-------------|
| Муниципальное бюджетное дошкольное образовательное учреждение детский сад № 4 "Солнышко" города Белореченска муниципального образования Белореченский район (МБДОУ Д/С 4)   | 100 | Образование дошкольное (85.11) | 0,06  | 0,06  | 27519707,97 |
| Муниципальное бюджетное дошкольное образовательное учреждение детский сад общеразвивающего вида №5 "Воробышек" города Белореченска муниципального образования Белореченский район (МБДОУ Д/С 5)                           | 100 | Образование дошкольное (85.11) | 0,026 | 0,027 | 13582865,11 |
| Муниципальное бюджетное дошкольное образовательное учреждение детский сад № 6 поселка Нового муниципального образования Белореченский район, (МБДОУ Д/С 6)  | 100 | Образование дошкольное (85.11) | 0,017 | 0,017 | 8263394,44  |
| «Муниципальное бюджетное дошкольное образовательное учреждение детский сад общеразвивающего вида № 7 «Ивушка» города Белореченска муниципального образования Белореченский район», (МБДОУ Д/С 7)                          | 100 | Образование дошкольное (85.11) | 0,029 | 0,029 | 14585678,93 |
| Муниципальное бюджетное дошкольное образовательное учреждение детский сад общеразвивающего вида № 8 «Рябинка» города Белореченска муниципального образования Белореченский район», сокращенное наименование (МБДОУ Д/С 8) | 100 | Образование дошкольное (85.11) | 0,06  | 0,05  | 26777488,53 |
| Муниципальное бюджетное дошкольное образовательное учреждение детский сад комбинированного вида № 10 «Росинка» города Белореченска муниципального образования Белореченский район (МБДОУ Д/С 10)                          | 100 | Образование дошкольное (85.11) | 0,05  | 0,06  | 29141809,94 |

|  |     |                                |       |       |             |
|--|-----|--------------------------------|-------|-------|-------------|
| Муниципальное бюджетное дошкольное образовательное учреждение детские сад комбинированного вида №13 "Теремок" города Белореченска муниципального образования Белореченский район (МБДОУ Д/С 13)  | 100 | Образование дошкольное (85.11) | 0,06  | 0,06  | 29046392,67 |
| Муниципальное бюджетное дошкольное образовательное учреждение детский сад общеразвивающего вида № 14 «Ромашка» города Белореченска муниципального образования Белореченский район (МБДОУ Д/С 14) | 100 | Образование дошкольное (85.11) | 0,06  | 0,06  | 27790015,53 |
| Муниципальное бюджетное дошкольное образовательное учреждение Центр развития ребенка - детский сад №16 города Белореченска муниципального образования Белореченский район (МБДОУ ЦРР Д/С 16)     | 100 | Образование дошкольное (85.11) | 0,06  | 0,06  | 33101276,07 |
| Муниципальное бюджетное дошкольное образовательное учреждение детский сад № 25 села Великовечного муниципального образования Белореченский район (МБДОУ Д/С 25)                                  | 100 | Образование дошкольное (85.11) | 0,025 | 0,024 | 12031701,17 |
| Муниципальное бюджетное дошкольное образовательное учреждение детский сад № 26 села Школьного муниципального образования Белореченский район (МБДОУ Д/С 26)                                      | 100 | Образование дошкольное (85.11) | 0,018 | 0,019 | 9335376,65  |
| Муниципальное бюджетное дошкольное образовательное учреждение детский сад № 31 поселка Восточного муниципального образования Белореченский район (МБДОУ Д/С 31)                                  | 100 | Образование дошкольное (85.11) | 0,015 | 0,015 | 7334517,48  |
| Муниципальное бюджетное дошкольное образовательное учреждение детский сад №32 станции Гурийской муниципального образования Белореченский район (МБДОУ Д/С 32)                                    | 100 | Образование дошкольное (85.11) | 0,014 | 0,015 | 5811512,79  |

|  |     |                                |       |       |             |
|--|-----|--------------------------------|-------|-------|-------------|
| Муниципальное бюджетное дошкольное образовательное учреждение детский сад №33 хутора Кубанского муниципального образования Белореченский район (МБДОУ Д/С 33)                        | 100 | Образование дошкольное (85.11) | 0,015 | 0,014 | 7077837,12  |
| Муниципальное бюджетное дошкольное образовательное учреждение детский сад №34 станицы Черниговской муниципального образования Белореченский район (МБДОУ Д/С 34)                     | 100 | Образование дошкольное (85.11) | 0,019 | 0,019 | 9611546,35  |
| Муниципальное бюджетное дошкольное образовательное учреждение детский сад общеразвивающего вида № 35 станицы Рязанской муниципального образования Белореченский район (МБДОУ Д/С 35) | 100 | Образование дошкольное (85.11) | 0,05  | 0,04  | 20867077,61 |
| Муниципальное бюджетное дошкольное образовательное учреждение детский сад №36 посёлка Молодежного муниципального образования Белореченский район (МБДОУ Д/С 36)                      | 100 | Образование дошкольное (85.11) | 0,02  | 0,02  | 9548604,93  |
| Муниципальное бюджетное дошкольное образовательное учреждение детский сад № 38 села Великовечного муниципального образования Белореченский район (МБДОУ Д/С 38)                      | 100 | Образование дошкольное (85.11) | 0,02  | 0,02  | 9289352,24  |
| Муниципальное бюджетное дошкольное образовательное учреждение детский сад №39 посёлка Нижневеденеевского муниципального образования Белореченский район (МБДОУ Д/С 39)               | 100 | Образование дошкольное (85.11) | 0,008 | 0,008 | 3900358,92  |
| Муниципальное бюджетное дошкольное образовательное учреждение детский сад №40 посёлка Степного муниципального образования Белореченский район (МБДОУ Д/С 40)                         | 100 | Образование дошкольное (85.11) | 0,01  | 0,01  | 4964835,24  |
| Муниципальное бюджетное дошкольное образовательное учреждение детский сад №43 посёлка Дружного муниципального образования Белореченский район (МБДОУ Д/С 43)                         | 100 | Образование дошкольное (85.11) | 0,03  | 0,02  | 9136372,09  |

|   |     |                                |      |      |             |
|---|-----|--------------------------------|------|------|-------------|
| Муниципальное автономное дошкольное образовательное учреждение детский сад комбинированного вида № 1 "Сказка" города Белореченска муниципального образования Белореченский район (МАДОУ Д/С 1)    | 100 | Образование дошкольное (85.11) | 0,05 | 0,06 | 29543144,17 |
| Муниципальное автономное дошкольное образовательное учреждение детский сад № 9 "Радуга" города Белореченска муниципального образования Белореченский район МАДОУ Д/С 9                            | 100 | Образование дошкольное (85.11) | 0,06 | 0,06 | 27932371,3  |
| Муниципальное автономное дошкольное образовательное учреждение детский сад комбинированного вида № 11 «Василёк» города Белореченска муниципального образования Белореченский район (МАДОУ Д/С 11) | 100 | Образование дошкольное (85.11) | 0,06 | 0,06 | 27271714,77 |
| Муниципальное автономное дошкольное образовательное учреждение детский сад № 12 поселка Заречного муниципального образования Белореченский район, (МАДОУ Д/С 12)                                  | 100 | Образование дошкольное (85.11) | 0,04 | 0,03 | 14115646,95 |
| Муниципальное бюджетное дошкольное образовательное учреждение детский сад комбинированного вида № 15 "Пчелка" станицы Пшехской муниципального образования Белореченский район МАДОУ Д/С 15        | 100 | Образование дошкольное (85.11) | 0,03 | 0,04 | 22379877,93 |
| Муниципальное автономное дошкольное образовательное учреждение детский сад № 17 "Колосок" города Белореченска муниципального образования Белореченский район МАДОУ Д/С 17                         | 100 | Образование дошкольное (85.11) | 0,05 | 0,05 | 29979191,54 |



|   |     |                                   |      |      |             |
|---|-----|-----------------------------------|------|------|-------------|
| Муниципальное бюджетное дошкольное образовательное учреждение детский сад общеразвивающего вида № 21 "Семицветик" станицы Бжедуховской муниципального образования Белореченский район МАДОУ ДС 21 | 100 | Образование дошкольное (85.11)    | 0,01 | 0,02 | 12240401,97 |
| Муниципальное бюджетное общеобразовательное учреждение средняя общеобразовательная школа №1 им. М.И.Калинина города Белореченска муниципального образования Белореченский район (МБОУ СОШ 1)      | 100 | Образование среднее общее (85.14) | 0,04 | 0,04 | 28400326,38 |
| Муниципальное бюджетное общеобразовательное учреждение средняя общеобразовательная школа № 2 им. А.С.Пушкина города Белореченска муниципального образования Белореченский район (МБОУ СОШ 2)      | 100 | Образование среднее общее (85.14) | 0,04 | 0,04 | 33132508,61 |
| Муниципальное бюджетное общеобразовательное учреждение средняя общеобразовательная школа № 3 им. В.В. Маяковского города Белореченска муниципального образования Белореченский район (МБОУ СОШ 3) | 100 | Образование среднее общее (85.14) | 0,05 | 0,05 | 38875230,27 |
| Муниципальное бюджетное общеобразовательное учреждение средняя общеобразовательная школа № 4 города Белореченска муниципального образования Белореченский район (МБОУ СОШ 4)                      | 100 | Образование среднее общее (85.14) | 0,03 | 0,03 | 24324519,01 |
| Муниципальное бюджетное общеобразовательное учреждение средняя общеобразовательная школа № 5 города Белореченска муниципального образования Белореченский район (МБОУ СОШ 5)                      | 100 | Образование среднее общее (85.14) | 0,08 | 0,07 | 53576844,55 |

|   |     |                                   |      |      |             |
|---|-----|-----------------------------------|------|------|-------------|
| Муниципальное бюджетное общеобразовательное учреждение средняя общеобразовательная школа №6 поселка Южного муниципального образования Белореченский район (МБОУ СОШ 6)            | 100 | Образование среднее общее (85.14) | 0,02 | 0,03 | 20589237,27 |
| Муниципальное бюджетное общеобразовательное учреждение основная общеобразовательная школа № 7 поселка Заречного муниципального образования Белореченский район (МБОУ ООШ 7)       | 100 | Образование среднее общее (85.14) | 0,03 | 0,03 | 20319965,59 |
| Муниципальное бюджетное общеобразовательное учреждение средняя общеобразовательная школа № 8 города Белореченска муниципального образования Белореченский район (МБОУ СОШ 8)      | 100 | Образование среднее общее (85.14) | 0,05 | 0,04 | 32133312,38 |
| Муниципальное бюджетное общеобразовательное учреждение средняя общеобразовательная школа № 9 города Белореченска муниципального образования Белореченский район (МБОУ СОШ 9)      | 100 | Образование среднее общее (85.14) | 0,02 | 0,03 | 22161782,41 |
| Муниципальное бюджетное общеобразовательное учреждение средняя общеобразовательная школа № 11 села Школьного муниципального образования Белореченский район (МБОУ СОШ 11)         | 100 | Образование среднее общее (85.14) | 0,02 | 0,02 | 14722578,95 |
| Муниципальное бюджетное общеобразовательное учреждение средняя общеобразовательная школа № 12 села Новоалексеевского муниципального образования Белореченский район (МБОУ СОШ 12) | 100 | Образование среднее общее (85.14) | 0,02 | 0,02 | 17240885,06 |

|   |     |                                    |      |      |             |
|---|-----|------------------------------------|------|------|-------------|
| Муниципальное бюджетное общеобразовательное учреждение основная общеобразовательная школа №13 села Архиповского муниципального образования Белореченский район (МБОУ ООШ 13)                    | 100 | Образование основное общее (85.13) | 0,01 | 0,01 | 10924910,18 |
| Муниципальное бюджетное общеобразовательное учреждение основная общеобразовательная школа № 14 села Великовечного муниципального образования Белореченский район (МБОУ ООШ 14)                  | 100 | Образование основное общее (85.13) | 0,01 | 0,01 | 10663013,02 |
| Муниципальное бюджетное общеобразовательное учреждение основная общеобразовательная школа № 15 поселка Верхневеденеевского муниципального образования Белореченский район (МБОУ ООШ 15)         | 100 | Образование основное общее (85.13) | 0,02 | 0,02 | 17557988,57 |
| Муниципальное бюджетное общеобразовательное учреждение средняя общеобразовательная школа №16 им.П.А.Сидорова поселка Первомайского муниципального образования Белореченский район (МБОУ СОШ 16) | 100 | Образование среднее общее (85.14)  | 0,02 | 0,02 | 19259862,19 |
| Муниципальное бюджетное общеобразовательное учреждение основная общеобразовательная школа № 17 поселка Комсомольского муниципального образования Белореченский район, (МБОУ ООШ 17)             | 100 | Образование основное общее (85.13) | 0,01 | 0,02 | 13362490,16 |
| Муниципальное бюджетное общеобразовательное учреждение средняя общеобразовательная школа № 18 станицы Рязанской муниципального образования Белореченский район (МБОУ СОШ 18)                    | 100 | Образование среднее общее (85.14)  | 0,05 | 0,04 | 34270900,97 |

|   |     |                                    |       |       |             |
|---|-----|------------------------------------|-------|-------|-------------|
| Муниципальное бюджетное общеобразовательное учреждение основная общеобразовательная школа № 19 хутора Фокин Первого муниципального образования Белореченский район (МБОУ ООШ 19)  | 100 | Образование основное общее (85.13) | 0,01  | 0,01  | 7340677,41  |
| Муниципальное бюджетное общеобразовательное учреждение средняя общеобразовательная школа № 21 станицы Бжедуховской муниципального образования Белореченский район (МБОУ СОШ 21)   | 100 | Образование среднее общее (85.14)  | 0,01  | 0,02  | 15636116,9  |
| Муниципальное бюджетное общеобразовательное учреждение основная общеобразовательная школа №22 станицы Октябрьской муниципального образования Белореченский район (МБОУ ООШ 22)    | 100 | Образование основное общее (85.13) | 0,01  | 0,009 | 6581441,03  |
| Муниципальное бюджетное общеобразовательное учреждение средняя общеобразовательная школа № 23 села Великовечного муниципального образования Белореченский район (МБОУ СОШ 23)     | 100 | Образование среднее общее (85.14)  | 0,05  | 0,04  | 31994945,13 |
| Муниципальное бюджетное общеобразовательное учреждение основная общеобразовательная школа № 24 хутора Новогурийского муниципального образования Белореченский район (МБОУ ООШ 24) | 100 | Образование основное общее (85.13) | 0,004 | 0,005 | 5409184,21  |
| Муниципальное бюджетное общеобразовательное учреждение основная общеобразовательная школа № 25 станицы Гурийской муниципального образования Белореченский район (МБОУ ООШ 25)     | 100 | Образование основное общее (85.13) | 0,01  | 0,01  | 11531879,93 |

|   |     |                                     |       |       |             |
|---|-----|-------------------------------------|-------|-------|-------------|
| Муниципальное бюджетное общеобразовательное учреждение средняя общеобразовательная школа № 26 станицы Пшехской муниципального образования Белореченский район (МБОУ СОШ 26)                       | 100 | Образование среднее общее (85.14)   | 0,05  | 0,06  | 46355754,77 |
| Муниципальное бюджетное общеобразовательное учреждение средняя общеобразовательная школа № 27 хутора Кубанского муниципального образования Белореченский район (МБОУ СОШ 27)                      | 100 | Образование среднее общее (85.14)   | 0,05  | 0,06  | 15000510,33 |
| Муниципальное бюджетное общеобразовательное учреждение основная общеобразовательная школа № 28 имени А.А.Киркарьяна хутора Тернового муниципального образования Белореченский район (МБОУ ООШ 28) | 100 | Образование среднее общее (85.14)   | 0,02  | 0,01  | 9605350,21  |
| Муниципальное бюджетное общеобразовательное учреждение средняя общеобразовательная школа № 30 поселка Молодежного муниципального образования Белореченский район (МБОУ СОШ 30)                    | 100 | Образование основное общее (85.13)  | 0,04  | 0,03  | 26134373,63 |
| Муниципальное бюджетное общеобразовательное учреждение основная общеобразовательная школа № 32 хутора Грушевого муниципального образования Белореченский район (МБОУ ООШ 32)                      | 100 | Образование основное общее (85.13)  | 0,02  | 0,02  | 12372159,84 |
| Муниципальное бюджетное общеобразовательное учреждение начальная общеобразовательная школа №34 станицы Черниговской муниципального образования Белореченский район (МБОУ НОШ 34)                  | 100 | Образование начальное общее (85.12) | 0,006 | 0,006 | 4674068,76  |

|  |     |  |      |      |             |
|--|-----|--|------|------|-------------|
| Муниципальное бюджетное общеобразовательное учреждение основная общеобразовательная школа №36 поселка степного муниципального образования Белореченский район (МБОУ ООШ 36)  | 100 | Образование основное общее (85.13)   | 0,02 | 0,02 | 16792133,29 |
| Муниципальное бюджетное общеобразовательное учреждение начальная общеобразовательная школа № 39 города Белореченска муниципального образования Белореченский район (МБОУ НОШ 39)   | 100 | Образование начальное общее (85.12)  | 0,02 | 0,02 | 17267035,78 |
| Муниципальное бюджетное общеобразовательное учреждение средняя общеобразовательная школа № 68 города Белореченска муниципального образования Белореченский район (МБОУ СОШ 68)   | 100 | Образование среднее общее (85.14)  | 0,04 | 0,04 | 33931219,8  |
| Муниципальное бюджетное образовательное учреждение дополнительного образования детей детская музыкальная школа имени Ивана Ефимовича Каптан города Белореченска муниципального образования Белореченский район (МБОУ ДОД ДМШ г. Белореченска МО Белореченский район) | 100 | Рынок дополнительного образования<br>Образование дополнительное детей и взрослых (85.41) | 0,11 | 0,11 | 26735000    |
| Муниципальная бюджетная образовательная организация дополнительного образования Детская школа искусств села Школьного муниципального образования Белореченский район (МБОУ ДО ДШИ села Школьного МО Белореченский район)   | 100 | Рынок дополнительного образования<br>Образование дополнительное детей и взрослых (85.41) | 0,05 | 0,04 | 12616153,97 |

|  |     |  |      |      |             |
|--|-----|--|------|------|-------------|
| Муниципальное бюджетное образовательное учреждение дополнительного образования детей детская художественная школа города Белореченска муниципального образования Белореченский район (МБОУ ДОД ДХШ г. Белореченска МО Белореченский район) | 100 | Рынок дополнительного образования Образование дополнительное детей и взрослых (85.41)            | 0,04 | 0,05 | 9264530     |
| Муниципальное бюджетное образовательное учреждение дополнительного образования детей детская школа искусств станции Рязанской муниципального образования Белореченский район (МБОУ ДОД ДШИ ст. Рязанской МО Белореченский район)           | 100 | Рынок дополнительного образования Образование дополнительное детей и взрослых (85.41)            | 0,06 | 0,06 | 12369746,03 |
| МБУ «Центр ППМС»   | 100 | Образование дополнительное детей и взрослых прочее, не включенное в другие группировки (85.41.9) | 0,01 | 0,01 | 331782,29   |
| Муниципальное бюджетное учреждение дополнительного образования детско-юношеская спортивная школа № 3 города Белореченска муниципального образования Белореченский район (МБУ ДО ДЮСШ 3)  | 100 | Рынок дополнительного образования Образование дополнительное детей и взрослых (85.41)            | 0,17 | 0,17 | 31918821,59 |
| Муниципальное автономное общеобразовательное учреждение средняя общеобразовательная школа им. Н.Г. Гарагана № 29 поселка Дружного муниципального образования Белореченский район (МАОУ СОШ 29)   | 100 | Образование среднее общее (85.14)  | 0,02 | 0,02 | 18946271,95 |

|  |     |  |       |       |             |
|--|-----|--|-------|-------|-------------|
| Муниципальное автономное общеобразовательное учреждение средняя общеобразовательная школа № 31 посёлка Родники муниципального образования Белореченский район (МАОУ СОШ 31)            | 100 | Образование среднее общее (85.14)        | 0,06  | 0,05  | 45694311,53 |
| Муниципальное автономное общеобразовательное учреждение гимназия города Белореченска муниципального образования Белореченский район (МАОУ Гимназия)                                    | 100 | Образование среднее общее (85.14)        | 0,04  | 0,05  | 37430908,32 |
| Муниципальное бюджетное учреждение "Районный Дом культуры" муниципального образования Белореченский район (МБУ РДК МО Белореченский район)   | 100 | Деятельность библиотек и архивов (91.01) | 0,238 | 0,2   | 33285700    |
| Районное муниципальное бюджетное учреждение «Белореченская межпоселенческая центральная библиотека» (РМБУ Белореченская МЦБ)   | 100 | Деятельность библиотек и архивов (91.01) | 0,113 | 0,1   | 15836900    |
| Муниципальное казенное учреждение администрации муниципального образования Белореченский район «Межпоселенческое социально-культурное объединение» («МКУ МО Белореченский район МСКО») | 100 | Деятельность библиотек и архивов (91.01) | 0,05  | 0,1   | 7162900     |
| Муниципальное бюджетное учреждение "Библиотека Белореченского городского поселения Белореченского района"  | 100 | Деятельность библиотек и архивов (91.01) | 0,032 | 0,032 | 4512900     |
| Муниципальное бюджетное учреждение Белореченского городского поселения Белореченского района "Городской культурно-развлекательный центр"   | 100 | Деятельность библиотек и архивов (91.01) | 0,11  | 0,1   | 15350909    |
| МБУ «ЦКРЦ Бжедуховского сельского поселения»   | 100 | Деятельность библиотек и архивов (91.01) | 0,032 | 0,032 | 4427638,05  |
| МБУ «Библиотека Бжедуховского сельского поселения Белореченского района»   | 100 | Деятельность библиотек и архивов (91.01) | 0,009 | 0,009 | 1290196,45  |



|  |     |  |       |       |             |
|--|-----|--|-------|-------|-------------|
| МБУ «Библиотека Великовечненского сельского поселения Белореченского района» | 100 | Деятельность библиотек и архивов (91.01) | 0,013 | 0,014 | 2005908,03  |
| МБУ «Библиотека Друженского сельского поселения Белореченского района»       | 100 | Деятельность библиотек и архивов (91.01) | 0,017 | 0,018 | 2508421,89  |
| МБУ «Библиотека Родниковского сельского поселения Белореченского района»     | 100 | 91.01 - Деятельность библиотек и архивов | 0,017 | 0,017 | 2351663,67  |
| МБУ «ЦКРЦ Черниговского сельского поселения Белореченского района»           | 100 | Деятельность библиотек и архивов (91.01) | 0,039 | 0,039 | 5387524,19  |
| МБУ «Библиотека Черниговского сельского поселения Белореченского района»     | 100 | Деятельность библиотек и архивов (91.01) | 0,012 | 0,012 | 1644058,06  |
| МБУ «ЦКРЦ Школьненского сельского поселения Белореченского района»           | 100 | Деятельность библиотек и архивов (91.01) | 0,094 | 0,094 | 13043643,47 |
| МБУ «Библиотека Школьненского сельского поселения Белореченского района»     | 100 | Деятельность библиотек и архивов (91.01) | 0,013 | 0,012 | 1704294,41  |
| МБУ «Библиотека Рязанского сельского поселения Белореченского района»        | 100 | 91.01 - Деятельность библиотек и архивов | 0,02  | 0,019 | 2673615,51  |
| МБУ «Библиотека Юженского сельского поселения Белореченского района»         | 100 | Деятельность библиотек и архивов (91.01) | 0,017 | 0,018 | 2442355,93  |
| МБУ «Библиотека Первомайского сельского поселения Белореченского района»     | 100 | Деятельность библиотек и архивов (91.01) | 0,011 | 0,009 | 1256012,48  |
| МБУ «ЦКРЦ Пшихского сельского поселения Белореченского района»               | 100 | Деятельность библиотек и архивов (91.01) | 0,065 | 0,064 | 8880793,26  |
| МБУ «Библиотека Пшихского сельского поселения Белореченского района»         | 100 | Деятельность библиотек и архивов (91.01) | 0,026 | 0,025 | 3534862,2   |

|  |     |  |       |       |             |
|--|-----|--|-------|-------|-------------|
| МКУ администрации муниципального образования Белореченский район «Центр комплексного и социального обслуживания подростков и молодежи «Новое поколение» управления по делам молодежи администрации муниципального образования Белореченский район» | 100 | 91.01 Деятельность библиотек и архивов   | 0,072 | 0,071 | 9886311,21  |
| МКУ «Центр военно-патриотического воспитания подростков и молодежи имени Героя Советского Союза С.Т.Голенева» управления по делам молодежи администрации муниципального образования Белореченский район  | 100 | Регулирование и содействие эффективному ведению экономической деятельности предприятий (84.13) | 0,01  | 0,02  | 2317235,8   |
| Муниципальное автономное учреждение муниципального образования Белореченский район «Стадион»   | 100 | Деятельность спортивных объектов (93.11)   | 0,05  | 0,05  | 14037076,06 |
| Муниципальное автономное учреждение муниципального образования Белореченский район «Спортивная школа»  | 100 | Деятельность в области спорта прочая (93.19)   | 0,05  | 0,05  | 23438244,09 |
| Муниципальное автономное учреждение муниципального образования Белореченский район «Спортивная школа Волна»  | 100 | 93.19 Деятельность в области спорта прочая   | 0,06  | 0,06  | 28081694,14 |
| ООО "Жилсервис"  | 100 | Сбор и обработка сточных вод (37.00)   | 0,1   | 0,1   | 0           |

| Сведения о достижении целевых значений контрольных показателей эффективности, установленных в плане мероприятий ("дорожной карте") по содействию развитию конкуренции в муниципальном образовании Краснодарского края |   |   |   |   |  |   |  |  |   |   |
|---|---|---|---|---|--|---|--|--|---|---|
| № п/п   | Наименование рынка (направления системного мероприятия) | Наименование Показателя   | Единицы измерения                         | Исходное значение Показателя в 2019 г.  | Целевое значения Показателя, установленное в плане мероприятий («дорожной карте») по содействию развитию конкуренции в отчетном периоде (году) 2019 г. | Фактическое значение Показателя в отчетном периоде (году) 2019 г. | Источник данных для расчета Показателя   | Методика расчета Показателя  | Удовлетворенность потребителей качеством товаров, работ и услуг на рынках субъекта Российской Федерации и состоянием ценовой конкуренции, процентов   | Удовлетворенность предпринимателей действиями органов власти региона, процентов   |
| 1   |   | <i>Указываются только те показатели, по которым в утвержденной "дорожной карте" предусмотрено целевое значение на 2019 г.</i> | <i>В соответствии с "дорожной картой"</i> | <i>В качестве исходного значения показателя берется фактическое значение показателя в 2018 г.</i> | <i>В соответствии с утвержденной "дорожной картой"</i>   |   | <i>С указанием ссылки на страницу в сети "Интернет", где представлена соответствующая информация (при наличии)</i> | <i>В случае, если используется составной показатель, для расчета значений которого используются несколько иных (стандартных) показателей</i> | <i>Указывается среднее значение (качество, цена, доступность) данных мониторинга в части опроса потребителей по каждому рынку: сумма в процентном отношении ответов респондентов "удовлетворен" и "скорее удовлетворен" от общего количества опрошенных</i> | <i>Указываются данные мониторинга в части опроса предпринимателей по каждому рынку: сумма в процентном отношении ответов "удовлетворен" и "скорее удовлетворен" от общего количества опрошенных</i> |
| 1   | Рынок услуг дополнительного образования детей           | <i>доля организаций частной формы собственности в сфере услуг дополнительного образования детей</i>                           | <i>процентов</i>                          | <i>66,67</i>  | <i>66,67</i>   | <i>66,67</i>  |  |  | <i>88,5</i>   |   |

|    |   |  |           |      |      |      |  |  |       |  |
|----|---|--|-----------|------|------|------|--|--|-------|--|
| 2  | Рынок оказания услуг по перевозке пассажиров автомобильным транспортом по муниципальным маршрутам регулярных перевозок. | доля услуг (работ) по перевозке пассажиров автомобильным транспортом по муниципальным маршрутам регулярных перевозок, оказанных (выполненных) организациями частной формы собственности, процентов | процентов | 100  | 100  | 100  |  |  | 85,35 |  |
|    |   | проведение мероприятий, предоставление информации в уполномоченный орган   | наличие   | 1    | 1    | 1    |  |  |       |  |
| 3. | 3. Рынок производства бетона  | доля организаций частной формы собственности в сфере производства бетона   | процентов | 100  | 100  | 100  |  |  | 95,11 |  |
|    |   | Проведение мероприятий, предоставление информации в уполномоченный орган   | наличие   | 1    | 1    | 1    |  |  |       |  |
| 4. | Рынок ритуальных услуг.   | доля организаций частной формы собственности в сфере ритуальных услуг  | процентов | 87,3 | 87,5 | 87,5 |  |  | 86,52 |  |

|    |  |   |           |     |     |     |  |  |       |  |
|----|--|---|-----------|-----|-----|-----|--|--|-------|--|
|    |  | информация на официальных сайтах городского и сельских поселений Белореченского района                    | наличие   | 11  | 11  | 11  | <a href="https://www.gorodbeloreche.nsk.ru/решения-75">https://www.gorodbeloreche.nsk.ru/решения-75</a><br>Сессия,<br><a href="https://chernigovskaya.ru/НПА-решение.от.05.02.2019.г.№157">https://chernigovskaya.ru/НПА-решение.от.05.02.2019.г.№157</a><br><a href="http://moryazanskoesp.ru/НПА-решение.№197.от.11.02.2019">http://moryazanskoesp.ru/НПА-решение.№197.от.11.02.2019</a><br><a href="https://w-dashkowskoe.ru-НПА-решение.№200.от.14.02.2019">https://w-dashkowskoe.ru-НПА-решение.№200.от.14.02.2019</a><br><a href="https://bel-druzhiy.ru/НПА-решение.№214.от.22.02.2019">https://bel-druzhiy.ru/НПА-решение.№214.от.22.02.2019</a> |  |       |  |
| 5. | Рынок выполнения работ по благоустройству городской среды. | доля организаций частной формы собственности в сфере выполнения работ по благоустройству городской среды, | процентов | 85  | 90  | 90  |  |  | 88,78 |  |
| 6. | 6. Рынок поставки сжиженного газа в баллонах.              | доля организаций частной формы собственности в сфере поставки сжиженного газа в баллонах,                 | процентов | 100 | 100 | 100 |  |  | 91,32 |  |

|     |  |   |           |      |      |      |  |  |       |  |
|-----|--|---|-----------|------|------|------|--|--|-------|--|
| 7.  | Рынок оказания услуг по ремонту автотранспортных средств.                                | доля организаций частной формы собственности в сфере оказания услуг по ремонту автотранспортных средств                                 | процентов | 100  | 100  | 100  |  |  | 93,12 |  |
| 8.  | Рынок жилищного строительства  | Количество организаций, занятых в сфере жилищного строительства   | штук      | 130  | 130  | 132  |  |  |       |  |
| 9.  | Рынок архитектурно-строительного проектирования  | доля организаций частной формы собственности в сфере архитектурно-строительного проектирования  | процентов | 88,9 | 89,5 | 91,2 |  |  | 90,68 |  |
| 10. | Рынок кадастровых и землеустроительных работ   | доля организаций частной формы собственности в сфере кадастровых и землеустроительных работ   | процентов | 87,5 | 87,5 | 87,5 |  |  | 91,32 |  |
| 11. | Рынок добычи общераспространенных полезных ископаемых на участках недр местного значения | доля организаций частной формы собственности в сфере добычи общераспространенных полезных ископаемых на участках недр местного значения | процентов | 100  | 100  | 100  |  |  | 87,88 |  |
| 12. | Рынок нефтепродуктов   | доля организаций частной формы собственности на рынке нефтепродуктов  | процентов | 100  | 100  | 100  |  |  | 89,69 |  |

|     |                             |   |           |     |      |     |   |  |       |  |
|-----|-----------------------------|---|-----------|-----|------|-----|---|--|-------|--|
| 13. | Рынок легкой промышленности | доля организаций частной формы собственности в сфере легкой промышленности  | процентов | 100 | 100  | 100 |   |  | 88,87 |  |
|     |                             | Актуализация и ведение каталога промышленной продукции, размещение информации на официальном сайте администрации муниципального образования Белореченский район | наличие   | 1   | 1    | 1   | http://www.belorechensk.ru - Главная → Портрет района → Промышленность - каталог промышленной продукции     |  |       |  |
|     |                             | Проведение мероприятий, предоставление информации в уполномоченный орган  | наличие   |     | 4    | 3   | 3   |  |       |  |
| 14  | Сфера наружной рекламы      | доля организаций частной формы собственности в сфере наружной рекламы   | процентов | 98  | 98,5 | 100 |   |  | 95,29 |  |
|     |                             | информация на официальном сайте муниципального образования  | наличие   | 1   | 1    | 1   | http://www.belorechensk.ru - Главная → Портрет района → Архитектура и градостроительство - наружная реклама |  |       |  |

|    |   |   |           |        |        |        |  |  |       |
|----|---|---|-----------|--------|--------|--------|--|--|-------|
|    |   |   |           |        |        |        |  |  |       |
| 15 | Рынок реализации сельскохозяйственной продукции | Количество реализованных инвестиционных проектов в сельском хозяйстве   | единиц    | 1      | 2      | 2      |  |  | 94,12 |
|    |   | Количество консультаций   | единиц    | 504    | 527    | 605    |  |  |       |
|    |   | Сумма субсидий, полученных МФХ,(в том числе ИП и КФХ)   | тыс. руб. | 6231,7 | 8331,4 | 8331,4 |  |  |       |
|    |   | Увеличение производства овощной продукции для насыщения рынка   | тыс.тонн  | 31,3   | 31,8   | 34,6   |  |  |       |
|    |   | Объем производства субсидируемого молока  | тыс. тонн | 1559,8 | 1700,7 | 1700,7 |  |  |       |
|    |   | объем производства субсидируемого мяса  | тыс. тонн |        |        |        |  |  |       |
|    |   | Количество грантов, выданных на развитие семейных животноводческих ферм, начинающих фермеров, кооперативов и действующих кооперативов | единиц    | 0      | 2      | 2      |  |  |       |
| 16 | Рынок пищевой продукции                         | Увеличение мощности переработки молока до 40тонн в сутки  | тыс. тонн | 0,085  | 0,21   | 0,21   |  |  | 95,47 |



|     |  |   |           |       |       |       |  |       |
|-----|--|---|-----------|-------|-------|-------|--|-------|
|     | Производство и розлив сладкой газированной воды  | количество реализованных инвестиционных проектов                        | единиц    | 0     | 0     | 0     |  |       |
|     |  | Объем инвестиций  | млн. руб. | 32    | 98    | 98    |  |       |
|     |  | Количество созданных рабочих мест                                       | человек   | 0     | 0     | 0     |  |       |
|     | Увеличение производства и фасовки чая  | Количество реализованных инвестиционных проектов                        | единиц    | 0     | 0     | 0     |  |       |
|     |  | Объем инвестиций  | млн. руб. | 85,3  | 164,7 | 164,7 |  |       |
|     |  | Количество созданных рабочих мест                                       | человек   | 6     | 16    | 16    |  |       |
|     | Увеличение производства сока   | Количество реализованных инвестиционных проектов                        | единиц    | 0     | 0     | 0     |  |       |
|     |  | Объем инвестиций  | млн. руб. | 480,2 | 35,5  | 35,5  |  |       |
|     |  | Количество созданных рабочих мест                                       | человек   | 0     | 3     | 3     |  |       |
|     | Создание условий для привлечения предприятий в указанную сферу, расширение рынка сбыта | количество мероприятий  | единиц    | 1     | 1     | 1     |  |       |
| 17. | Розничная торговля   | доля организаций частной формы собственности в сфере розничной торговли | процентов | 100   | 100   | 100   |  | 96,47 |
|     |  | Количество мест на рынках и ярмарках                                    | единиц    | 1591  | 1516  | 1516  |  |       |
|     |  | количество проведенных совещаний  | единиц    | 5     | 6     | 6     |  |       |

|     |  |   |           |     |     |     |  |  |       |
|-----|--|---|-----------|-----|-----|-----|--|--|-------|
|     |  | количество предприятий участников краевого конкурса «Сделано на Кубани»   | единиц    | 2   | 2   | 2   |  |  |       |
| 18. | Рынок бытовых услуг                          | доля организаций частной формы собственности на рынке бытовых услуг   | процентов | 100 | 100 | 100 |  |  | 92,85 |
|     |  | количество субъектов, оказывающих бытовые услуги  | единиц    | 390 | 390 | 390 |  |  |       |
| 19. | Рынок санаторно-курортных и туристских услуг | прирост числа коллективных средств размещения на рынке санаторно-курортных и туристских услуг   | единиц    | 4   | 0   | 1   |  |  | 82,64 |
|     |  | формирование, ежегодное наполнение и актуализация единой системы информационного обеспечения санаторно-курортного и туристского комплекса | единиц    | 0   | 0   | 0   |  |  |       |
|     |  | рост числа организаций частной формы собственности на рынке санаторно-курортных и туристских услуг, процентов к уровню предыдущего года   | единиц    | 17  | 18  | 18  |  |  |       |

|     |                        |  |         |      |      |      |  |  |   |
|-----|------------------------|--|---------|------|------|------|--|--|---|
|     |                        | количество проклассифицированных объектов туристской индустрии, включающих гостиницы и иные средства размещения горнолыжные трассы и пляжи | единиц  | 0    | 4    | 4    |  |  |   |
|     |                        | количество прокатегорированных объектов туристской индустрии, включающих гостиницы и иные средства размещения                              | единиц  | 13   | 16   | 16   |  |  |   |
|     |                        | количество утверждённых границ округов горно-санитарной охраны   | единиц  | 0    | 0    | 0    |  |  |   |
| 20. | Рынок финансовых услуг | Количество человек, принявших участие в мероприятиях по повышению уровня финансовой грамотности  | человек | 6000 | 6200 | 6200 |  |  | 793,58%рынок фин услуг 69,64%осаго, 71,2 каско68,86 страх имущества, 72,65% вклады, 83,74% - плат сист, 60% микрокредит |
|     |                        | Количество населенных пунктов, в которых установлены устройства cash out   | единиц  | 10   | 11   | 11   |  |  |   |
|     |                        | Количество организаций в области страхования присутствующих на рынке   | единиц  | 2    | 3    | 3    |  |  |   |

|     |                                     |  |           |      |      |      |  |  |                      |
|-----|-------------------------------------|--|-----------|------|------|------|--|--|----------------------|
| 21. | Рынок водоснабжения и водоотведения | доля полезного отпуска ресурсов, реализуемых муниципальными унитарными предприятиями, в общем объеме таких ресурсов, реализуемых в регионе                   | процентов | 57,1 | 42,9 | 42,9 |  |  | 90,32% 81,10%.81,10% |
| 22. | Рынок производства мебели           | доля организаций частной формы собственности в сфере производства мебели   | процентов | 100  | 100  | 100  |  |  |                      |
|     |                                     | актуализация и ведение каталога производства мебели, размещении информации на официальном сайте администрации муниципального образования Белореченский район | наличие   | 1    | 1    | 1    | <a href="http://www.belorechensk.ru">http://www.belorechensk.ru</a> - Главная → Портрет района → Промышленность - каталог промышленной продукции |  |                      |
| 23  | Рынок общественного питания         | Доля организаций частной формы собственности в сфере розничной торговли, процентов   | процентов | 100  | 100  | 100  |  |  |                      |

|  |  |  |        |   |   |   |  |  |  |  |
|--|--|--|--------|---|---|---|--|--|--|--|
|  |  | Проведение совещаний с привлечением руководителей предприятий общественного питания Белореченского района с целью развития сферы | единиц | 5 | 6 | 6 |  |  |  |  |
|  |  | Вовлечение предприятий района к участию в краевом конкурсе «Лучшее предприятие общественного питания»                            | единиц | 1 | 1 | 1 |  |  |  |  |